


**MUNICÍPIO DE SÃO JOÃO DO TRIUNFO - PR**  
**PODER EXECUTIVO**  
**RELATÓRIO DE GESTÃO FISCAL**  
**DEMONSTRATIVO DA DESPESA COM PESSOAL**  
**ORÇAMENTOS FISCAL E DA SEGURIDADE SOCIAL**  
**JANEIRO/2025 - DEZEMBRO/2025**

RGF - ANEXO 1 (LRF, art. 55, inciso I, alínea "a")

| DESPESA COM PESSOAL   | DESPESAS EXECUTADAS (Últimos 12 Meses) |              |              |              |              |              |              |              |              |              |              |              | INSCRITAS EM RESTOS A PAGAR NÃO PROCESSADOS (b) |                            |
|---|--|--------------|--------------|--------------|--------------|--------------|--------------|--------------|--------------|--------------|--------------|--------------|---|----------------------------|
|   | LIQUIDAÇÕES                            |              |              |              |              |              |              |              |              |              |              |              |   |                            |
|   | Jan/2025                               | Fev/2025     | Mar/2025     | Abr/2025     | Mai/2025     | Jun/2025     | Jul/2025     | Ago/2025     | Set/2025     | Out/2025     | Nov/2025     | Dez/2025     |   | TOTAL ÚLTIMOS 12 MESES (a) |
| <b>DESPESA BRUTA COM PESSOAL (I)</b>  | 2.714.680,75                           | 2.719.639,13 | 2.796.081,07 | 2.825.705,42 | 2.812.777,21 | 2.861.646,54 | 2.824.261,37 | 2.870.022,65 | 2.847.286,66 | 2.883.975,36 | 4.044.001,31 | 4.702.358,98 | 36.902.436,45                                   | 49.771,35                  |
| Pessoal Ativo   | 2.697.065,92                           | 2.693.678,10 | 2.768.492,95 | 2.779.336,17 | 2.744.422,63 | 2.788.241,83 | 2.733.669,15 | 2.780.717,02 | 2.738.623,14 | 2.778.930,39 | 3.927.737,07 | 4.582.695,22 | 36.003.629,59                                   | 0,00                       |
| Vencimentos, Vantagens e Outras Despesas Variáveis  | 2.287.915,89                           | 2.308.436,40 | 2.383.885,70 | 2.391.112,48 | 2.361.454,09 | 2.403.909,09 | 2.346.428,46 | 2.393.468,18 | 2.355.415,82 | 2.387.755,41 | 3.529.117,86 | 3.826.145,90 | 30.975.045,28                                   | 0,00                       |
| Obrigações Patronais  | 409.170,03                             | 375.241,70   | 384.607,25   | 388.223,69   | 382.966,54   | 384.332,74   | 387.240,69   | 387.248,84   | 383.207,32   | 391.174,98   | 398.619,21   | 756.549,32   | 5.028.584,31                                    | 0,00                       |
| Pessoal Inativo e Pensionistas  | 5.311,98                               | 5.311,98     | 5.311,98     | 5.311,98     | 5.311,98     | 5.311,98     | 5.311,98     | 5.311,98     | 5.311,98     | 5.311,98     | 7.967,97     | 7.967,97     | 69.055,74                                       | 0,00                       |
| Aposentadorias, Reserva e Reformas  | 3.541,32                               | 3.541,32     | 3.541,32     | 3.541,32     | 3.541,32     | 3.541,32     | 3.541,32     | 3.541,32     | 3.541,32     | 3.541,32     | 5.311,98     | 5.311,98     | 46.037,16                                       | 0,00                       |
| Pensões   | 1.770,66                               | 1.770,66     | 1.770,66     | 1.770,66     | 1.770,66     | 1.770,66     | 1.770,66     | 1.770,66     | 1.770,66     | 1.770,66     | 2.655,99     | 2.655,99     | 23.018,58                                       | 0,00                       |
| Outras despesas de pessoal decorrentes de contratos de terceirização ou de contratação de forma indireta (§ 1º do art. 18 da LRF)                 | 11.966,63                              | 25.480,89    | 6.362,32     | 6.363,59     | 7.335,46     | 10.973,12    | 26.194,48    | 26.838,06    | 32.223,10    | 43.130,16    | 45.316,40    | 57.871,66    | 300.055,87                                      | 30.060,94                  |
| Outras Despesas de Pessoal decorrentes de Contratos de Terceirização (exceto elemento 34)   | 316,22                                 | 5.168,16     | 15.913,82    | 34.693,68    | 55.707,14    | 57.119,61    | 59.085,76    | 57.155,59    | 71.128,44    | 56.602,83    | 62.979,87    | 53.824,13    | 529.695,25                                      | 19.710,41                  |
| <b>Despesa com Pessoal não Executada Orçamentariamente</b>  | 0,00                                   | 0,00         | 0,00         | 0,00         | 0,00         | 0,00         | 0,00         | 0,00         | 0,00         | 0,00         | 0,00         | 0,00         | 0,00  | 0,00                       |
| <b>DESPESAS NÃO COMPUTADAS (II) (§ 1º do art. 19 da LRF)</b>  | 93.732,50                              | 86.970,22    | 70.529,17    | 85.529,17    | 85.737,97    | 86.311,38    | 81.471,43    | 87.181,38    | 86.287,70    | 86.792,48    | 78.204,48    | 169.315,14   | 1.098.063,02                                    | 0,00                       |
| Indenizações por Demissão e Incentivos à Demissão Voluntária e Deduções Constitucionais   | 0,00                                   | 0,00         | 0,00         | 0,00         | 0,00         | 0,00         | 0,00         | 0,00         | 0,00         | 0,00         | 0,00         | 0,00         | 0,00  | 0,00                       |
| Decorrentes de Decisão Judicial de período anterior ao da apuração  | 0,00                                   | 0,00         | 0,00         | 0,00         | 0,00         | 0,00         | 0,00         | 0,00         | 0,00         | 0,00         | 0,00         | 0,00         | 0,00  | 0,00                       |
| Despesas de Exercícios Anteriores de período anterior ao da apuração  | 0,00                                   | 0,00         | 0,00         | 0,00         | 0,00         | 0,00         | 0,00         | 0,00         | 0,00         | 0,00         | 0,00         | 0,00         | 0,00  | 0,00                       |
| Inativos e Pensionistas com Recursos Vinculados   | 0,00                                   | 0,00         | 0,00         | 0,00         | 0,00         | 0,00         | 0,00         | 0,00         | 0,00         | 0,00         | 0,00         | 0,00         | 0,00  | 0,00                       |
| Agentes Comunitários de Saúde e de Combate às Endemias com Recursos Vinculados (CF, art. 199, §11)  | 91.386,00                              | 86.006,00    | 69.806,00    | 84.806,00    | 84.926,00    | 85.346,00    | 80.506,05    | 86.216,00    | 85.286,00    | 85.706,00    | 77.118,00    | 167.142,18   | 1.084.250,23                                    | 0,00                       |
| Parcela dedutível referente ao piso salarial do Enfermeiro, Técnico de Enfermagem, Auxiliar de Enfermagem e Padeira (ADCT, art. 38, §2º)          | 2.346,50                               | 964,22       | 723,17       | 723,17       | 811,967      | 965,38       | 965,38       | 965,38       | 1.001,70     | 1.086,48     | 1.086,48     | 2.172,96     | 13.812,79                                       | 0,00                       |
| Outras Deduções Constitucionais ou Legais   | 0,00                                   | 0,00         | 0,00         | 0,00         | 0,00         | 0,00         | 0,00         | 0,00         | 0,00         | 0,00         | 0,00         | 0,00         | 0,00  | 0,00                       |
| <b>DESPESA LÍQUIDA COM PESSOAL (III) = (I - II)</b>   | 2.620.948,25                           | 2.632.668,91 | 2.725.551,90 | 2.740.176,25 | 2.727.039,24 | 2.775.335,16 | 2.742.789,94 | 2.782.841,27 | 2.760.998,96 | 2.797.182,88 | 3.965.796,83 | 4.533.043,84 | 35.804.373,43                                   | 49.771,35                  |
| <b>APURAÇÃO DO CUMPRIMENTO DO LIMITE LEGAL</b>  |  |              |              |              |              |              |              |              |              |              |              |              |   |                            |
| <b>RECEITA CORRENTE LÍQUIDA - RCL (IV)</b>  |  |              |              |              |              |              |              |              |              |              |              |              | <b>VALOR</b>                                    |                            |
| (-) Transferências obrigatórias da União relativas às emendas individuais (art. 166-A, § 1º, da CF)   |  |              |              |              |              |              |              |              |              |              |              |              | <b>81.964.890,24</b>                            |                            |
| (-) Transferências obrigatórias da União relativas às emendas de bancada (art. 166, § 16, da CF)  |  |              |              |              |              |              |              |              |              |              |              |              | <b>1.867.921,00</b>                             |                            |
| (-) Recursos destinados ao pagamento dos agentes comunitários de saúde e dos agentes de combate às endemias (§ 11 do art. 198, da CF - EC 120/22) |  |              |              |              |              |              |              |              |              |              |              |              | <b>0,00</b>                                     |                            |
| (-) Outras Deduções Constitucionais ou Legais   |  |              |              |              |              |              |              |              |              |              |              |              | <b>1.199.220,00</b>                             |                            |
| <b>RECEITA CORRENTE LÍQUIDA AJUSTADA PARA CÁLCULO DOS LIMITES DA DESPESA COM PESSOAL (V)</b>  |  |              |              |              |              |              |              |              |              |              |              |              | <b>0,00</b>                                     |                            |
| <b>DESPESA TOTAL COM PESSOAL - DTP (VI) = (III a + III b)</b>   |  |              |              |              |              |              |              |              |              |              |              |              | <b>78.897.749,24</b>                            |                            |
| <b>LIMITE MÁXIMO (VII) (incisos I, II e III, art. 20 da LRF)</b>  |  |              |              |              |              |              |              |              |              |              |              |              | <b>35.854.144,78</b>                            | <b>45,44%</b>              |
| <b>LIMITE PRUDENCIAL (VIII) = (0,95 x IX) (parágrafo único do art. 22 da LRF)</b>   |  |              |              |              |              |              |              |              |              |              |              |              | <b>42.604.784,59</b>                            | <b>54%</b>                 |
| <b>LIMITE DE ALERTA (IX) = (0,90 x IX) (inciso II do §1º do art. 59 da LRF)</b>   |  |              |              |              |              |              |              |              |              |              |              |              | <b>40.474.545,36</b>                            | <b>51,3%</b>               |
| <b>LIMITE DE ALERTA (X) = (0,85 x IX) (inciso III do §1º do art. 59 da LRF)</b>   |  |              |              |              |              |              |              |              |              |              |              |              | <b>38.344.306,13</b>                            | <b>48,6%</b>               |

Fonte: Sistema Contábil - Béta Sistemas. Unidade Responsável: PREFEITURA MUNICIPAL DE SÃO JOÃO DO TRIUNFO. Emissão: 29/01/2026, às 08:30:10.

I. Nos demonstrativos elaborados no primeiro e no segundo quadrimestre de cada exercício, os valores de restos a pagar não processados inscritos em 31 de dezembro do exercício anterior continuaram a ser informados nesse campo. Esses valores não sofrem alteração pelo seu processamento, e somente no caso de cancelamento podem ser excluídos.



MUNICÍPIO DE SÃO JOÃO DO TRIUNFO - PR  
PODER EXECUTIVO  
RELATÓRIO DE GESTÃO FISCAL  
**DEMONSTRATIVO DA DESPESA COM PESSOAL**  
ORÇAMENTOS FISCAL E DA SEGURIDADE SOCIAL  
JANEIRO/2025 - DEZEMBRO/2025

Nota:

---

Mário Cezar da Silva  
Prefeito Municipal

---

Mônica Adriana da Silva Rodrigues  
Secretária de Finanças e Contabilidade

---

Juliano Gabre Mendes  
Coordenador de Controle Interno

---

Paula Renata Carneiro  
Contadora - CRC-PR 055565/O-9



RELATÓRIO RESUMIDO DA EXECUÇÃO ORÇAMENTÁRIA  
DEMONSTRATIVO DAS RECEITAS E DESPESAS COM MANUTENÇÃO E DESENVOLVIMENTO DO ENSINO - MDE  
ORÇAMENTO FISCAL E DA SEGURIDADE SOCIAL  
JANEIRO A DEZEMBRO / BIMESTRE NOVEMBRO - DEZEMBRO

RREO - ANEXO 8 (LDB, art. 72)

R\$ 1,00

**RECEITA RESULTANTE DE IMPOSTOS (Arts. 212 e 212-A da Constituição Federal)**

| RECEITA RESULTANTE DE IMPOSTOS  | PREVISÃO ATUALIZADA (a) | RECEITAS REALIZADAS Até o Bimestre (b) |
|---|-------------------------|--|
| <b>1 - RECEITA DE IMPOSTOS</b>  |                         |  |
| 1.1 - Receita Resultante do Imposto sobre a Propriedade Predial e Territorial Urbana – IPTU   | 3.497.070,00            | 6.179.950,77                           |
| 1.2 - Receita Resultante do Imposto sobre Transmissão Inter Vivos – ITBI  | 331.400,00              | 568.031,08                             |
| 1.3 - Receita Resultante do Imposto sobre Serviços de Qualquer Natureza – ISS   | 301.000,00              | 623.254,88                             |
| 1.4 - Receita Resultante do Imposto de Renda Retido na Fonte – IRRF   | 931.620,00              | 1.445.443,64                           |
| <b>2 - RECEITA DE TRANSFERÊNCIAS CONSTITUCIONAIS E LEGAIS</b>   |                         |  |
| 2.1 - Cota-Parte FPM  | 1.933.050,00            | 3.543.221,17                           |
| 2.1.1 - Parcela referente à CF, art. 159, I, alínea b   | 50.782.387,00           | 62.881.541,17                          |
| 2.1.2 - Parcela referente à CF, art. 159, I, alíneas d e e  | 27.496.978,00           | 35.465.673,40                          |
| 2.2 - Cota-Parte ICMS   | 25.672.118,00           | 31.573.260,38                          |
| 2.3 - Cota-Parte IPI-Exportação   | 1.824.860,00            | 3.892.413,02                           |
| 2.4 - Cota-Parte ITR  | 20.922.880,00           | 23.476.460,30                          |
| 2.5 - Cota-Parte IPVA   | 254.399,00              | 341.187,13                             |
| 2.6 - Cota-Parte IOF-Ouro   | 200.140,00              | 927.474,24                             |
| 2.7 - Outras Transferências ou Compensações Financeiras Provenientes de Impostos e Transferências Constitucionais   | 1.907.990,00            | 2.670.746,10                           |
| <b>3 - TOTAL DA RECEITA RESULTANTE DE IMPOSTOS (1 + 2)</b>  | <b>54.279.457,00</b>    | <b>69.061.491,94</b>                   |
| <b>4 - TOTAL DESTINADO AO FUNDEB - equivalente a 20% DE ((2.1.1) + (2.2) + (2.3) + (2.4) + (2.5) + (2.7))'</b>  | <b>9.791.505,40</b>     | <b>11.797.825,63</b>                   |
| <b>5 - VALOR MÍNIMO A SER APLICADO ALÉM DO VALOR DESTINADO AO FUNDEB - 5% DE ((2.1.1) + (2.2) + (2.3) + (2.4) + (2.5) + (2.7)) + 25% DE ((1.1) + (1.2) + (1.3) + (1.4) + (2.1.2) + (2.6))</b> | <b>3.778.358,85</b>     | <b>5.467.547,36</b>                    |

**FUNDEB**

| RECEITAS DO FUNDEB RECEBIDAS NO EXERCÍCIO                                       | PREVISÃO ATUALIZADA (a) | RECEITAS REALIZADAS Até o Bimestre (b) |
|---|-------------------------|--|
| <b>6 - TOTAL DAS RECEITAS DO FUNDEB RECEBIDAS</b>                               |                         |  |
| 6.1 - FUNDEB - Impostos e Transferências de Impostos                            | 8.615.388,00            | 11.062.562,64                          |
| 6.1.1 - Principal   | 8.615.388,00            | 10.878.294,06                          |
| 6.1.2 - Rendimentos de Aplicação Financeira                                     | 0,00                    | 10.815.330,35                          |
| 6.1.3 - Ressarcimento de Recursos do FUNDEB                                     | 0,00                    | 62.963,71                              |
| 6.2 - FUNDEB - Complementação da União - VAAF                                   | 0,00                    | 0,00                                   |
| 6.2.1 - Principal   | 0,00                    | 184.268,58                             |
| 6.2.2 - Rendimentos de Aplicação Financeira                                     | 0,00                    | 184.268,58                             |
| 6.2.3 - Ressarcimento de Recursos do FUNDEB                                     | 0,00                    | 0,00                                   |
| 6.3 - FUNDEB - Complementação da União - VAAT                                   | 0,00                    | 0,00                                   |
| 6.3.1 - Principal   | 0,00                    | 0,00                                   |
| 6.3.2 - Rendimentos de Aplicação Financeira                                     | 0,00                    | 0,00                                   |
| 6.3.3 - Ressarcimento de Recursos do FUNDEB                                     | 0,00                    | 0,00                                   |
| 6.4 - FUNDEB - Complementação da União - VAAR                                   | 0,00                    | 0,00                                   |
| 6.4.1 - Principal   | 0,00                    | 0,00                                   |
| 6.4.2 - Rendimentos de Aplicação Financeira                                     | 0,00                    | 0,00                                   |
| 6.4.3 - Ressarcimento de Recursos do FUNDEB                                     | 0,00                    | 0,00                                   |
| <b>7 - RESULTADO LÍQUIDO DAS TRANSFERÊNCIAS DO FUNDEB (6.1.1 – 4)'</b>          | <b>-1.176.117,40</b>    | <b>-982.495,28</b>                     |
| <b>RECURSOS RECEBIDOS EM EXERCÍCIOS ANTERIORES E NÃO UTILIZADOS (SUPERÁVIT)</b> |                         | <b>VALOR</b>                           |
| <b>8 - TOTAL DOS RECURSOS DE SUPERÁVIT</b>                                      |                         | <b>5.843,15</b>                        |
| 8.1 - SUPERÁVIT DO EXERCÍCIO IMEDIATAMENTE ANTERIOR                             |                         | 5.843,15                               |
| 8.2 - SUPERÁVIT RESIDUAL DE OUTROS EXERCÍCIOS                                   |                         | 0,00                                   |
| <b>9 - TOTAL DOS RECURSOS DO FUNDEB DISPONÍVEIS PARA UTILIZAÇÃO (6 + 8)</b>     |                         | <b>11.068.405,79</b>                   |

| DESPESAS COM RECURSOS DO FUNDEB (Por Subfunção) 6     | DOTAÇÃO ATUALIZADA (c) | DESPESAS EMPENHADAS Até o Bimestre (d) | DESPESAS LIQUIDADAS Até o Bimestre (e) | DESPESAS PAGAS Até o Bimestre (f) | INSCRITAS EM RESTOS A PAGAR NÃO PROCESSADOS (g) |
|---|------------------------|--|--|-----------------------------------|---|
| <b>10 - TOTAL DAS DESPESAS COM RECURSOS DO FUNDEB</b> | 11.356.624,44          | 10.851.155,97                          | 10.851.155,97                          | 10.851.155,97                     | 0,00  |
| 10.1- PROFISSIONAIS DA EDUCAÇÃO BÁSICA                | 8.990.579,23           | 8.712.790,20                           | 8.712.790,20                           | 8.712.790,20                      | 0,00  |
| 10.1.1 - Educação Infantil                            | 2.623.958,00           | 2.609.917,19                           | 2.609.917,19                           | 2.609.917,19                      | 0,00  |
| 10.1.2 - Ensino Fundamental                           | 6.366.621,23           | 6.102.873,01                           | 6.102.873,01                           | 6.102.873,01                      | 0,00  |
| 10.1.3 - Educação de Jovens e Adultos                 | 0,00                   | 0,00                                   | 0,00                                   | 0,00                              | 0,00  |
| 10.1.4 - Educação Especial                            | 0,00                   | 0,00                                   | 0,00                                   | 0,00                              | 0,00  |
| 10.1.5 - Administração Geral                          | 0,00                   | 0,00                                   | 0,00                                   | 0,00                              | 0,00  |
| 10.2- OUTRAS DESPESAS                                 | 2.366.045,21           | 2.138.365,77                           | 2.138.365,77                           | 2.138.365,77                      | 0,00  |
| 10.2.1 - Educação Infantil                            | 360.186,00             | 268.608,48                             | 268.608,48                             | 268.608,48                        | 0,00  |
| 10.2.2 - Ensino Fundamental                           | 2.005.859,21           | 1.869.757,29                           | 1.869.757,29                           | 1.869.757,29                      | 0,00  |
| 10.2.3 - Educação de Jovens e Adultos                 | 0,00                   | 0,00                                   | 0,00                                   | 0,00                              | 0,00  |
| 10.2.4 - Educação Especial                            | 0,00                   | 0,00                                   | 0,00                                   | 0,00                              | 0,00  |
| 10.2.5 - Administração Geral                          | 0,00                   | 0,00                                   | 0,00                                   | 0,00                              | 0,00  |
| 10.2.6 - Transporte (Escolar)                         | 0,00                   | 0,00                                   | 0,00                                   | 0,00                              | 0,00  |
| 10.2.7 - Outras                                       | 0,00                   | 0,00                                   | 0,00                                   | 0,00                              | 0,00  |



RELATÓRIO RESUMIDO DA EXECUÇÃO ORÇAMENTÁRIA  
DEMONSTRATIVO DAS RECEITAS E DESPESAS COM MANUTENÇÃO E DESENVOLVIMENTO DO ENSINO - MDE  
ORÇAMENTO FISCAL E DA SEGURIDADE SOCIAL  
JANEIRO A DEZEMBRO / BIMESTRE NOVEMBRO - DEZEMBRO

PREO - ANEXO 8 (LDB, art. 72)

R\$ 1,00

INDICADORES DO FUNDEB

| DESPESAS CUSTEADAS COM RECEITAS DO FUNDEB RECEBIDAS NO EXERCÍCIO  | DESPESAS EMPENHADAS<br>Até o Bimestre<br>(d)              | DESPESAS LIQUIDADAS<br>Até o Bimestre<br>(e)    | DESPESAS PAGAS<br>Até o Bimestre<br>(f)                        | INSCRITAS EM RESTOS A PAGAR NÃO PROCESSADOS<br>(g)      | INSCRITAS EM RESTOS A PAGAR NÃO PROCESSADOS (SEM DISPONIBILIDADE DE CAIXA)<br>(h) | DESPESAS LIQUIDADAS/EMPENHADAS EM VALOR SUPERIOR AO TOTAL DAS RECEITAS RECEBIDAS NO EXERCÍCIO (i)                     |
|---|---|---|--|---|---|---|
| 11 - TOTAL DAS DESPESAS CUSTEADAS COM RECURSOS DO FUNDEB RECEBIDAS NO EXERCÍCIO                                 | 10.845.312,82   | 10.845.312,82                                   | 10.845.312,82  | 0,00  | 0,00  | 0,00  |
| 11.1 - Total das Despesas custeadas com FUNDEB - Impostos e Transferências de Impostos                          | 10.845.312,82   | 10.845.312,82                                   | 10.845.312,82  | 0,00  | 0,00  | 0,00  |
| 11.2 - Total das Despesas custeadas com FUNDEB - Complementação da União - VAAF                                 | 0,00  | 0,00  | 0,00   | 0,00  | 0,00  | 0,00  |
| 11.3 - Total das Despesas custeadas com FUNDEB - Complementação da União - VAAT                                 | 0,00  | 0,00  | 0,00   | 0,00  | 0,00  | 0,00  |
| 11.4 - Total das Despesas custeadas com FUNDEB - Complementação da União - VAAR                                 | 0,00  | 0,00  | 0,00   | 0,00  | 0,00  | 0,00  |
| 12 - TOTAL DAS DESPESAS DO FUNDEB COM PROFISSIONAIS DA EDUCAÇÃO BÁSICA  | 8.711.944,26  | 8.711.944,26                                    | 8.711.944,26   | 0,00  | 0,00  | 0,00  |
| 13 - TOTAL DAS DESPESAS CUSTEADAS COM FUNDEB - COMPLEMENTAÇÃO DA UNIÃO - VAAT APLICADAS NA EDUCAÇÃO INFANTIL    | 0,00  | 0,00  | 0,00   | 0,00  | 0,00  | 0,00  |
| 14 - TOTAL DAS DESPESAS CUSTEADAS COM FUNDEB - COMPLEMENTAÇÃO DA UNIÃO - VAAT APLICADAS EM DESPESA DE CAPITAL   | 0,00  | 0,00  | 0,00   | 0,00  | 0,00  | 0,00  |
| INDICADORES - Art. 212-A, inciso XI e § 3º - Constituição Federal <sup>2</sup>                                  | VALOR EXIGIDO<br>(j)                                      | VALOR APLICADO<br>(k)                           | VALOR CONSIDERADO APÓS DEDUÇÕES<br>(l)                         | % APLICADO<br>(m)                                       |   |   |
| 15 - MÍNIMO DE 70% DO FUNDEB NA REMUNERAÇÃO DOS PROFISSIONAIS DA EDUCAÇÃO BÁSICA                                | 7.743.793,85  | 8.711.944,26                                    | 8.711.944,26   | 78,75   |   |   |
| 16 - PERCENTUAL DA COMPLEMENTAÇÃO DA UNIÃO AO FUNDEB - VAAT NA EDUCAÇÃO INFANTIL (INDICADOR IEI)                | 0,00  | 0,00  | 0,00   | 0,00  |   |   |
| 17 - MÍNIMO DE 13% DA COMPLEMENTAÇÃO DA UNIÃO AO FUNDEB - VAAT EM DESPESAS DE CAPITAL                           | 0,00  | 0,00  | 0,00   | 0,00  |   |   |
| INDICADOR - Art.25, § 3º - Lei nº 14.113, de 2020 - (Máximo de 10% de Superávit) <sup>3</sup>                   | VALOR MÁXIMO PERMITIDO<br>(n)                             | VALOR NÃO APLICADO<br>(o)                       | VALOR NÃO APLICADO APÓS AJUSTE<br>(p)                          | VALOR NÃO APLICADO EXCEDENTE AO MÁXIMO PERMITIDO<br>(q) | % NÃO APLICADO<br>(r)   |   |
| 18 - TOTAL DA RECEITA RECEBIDA E NÃO APLICADA NO EXERCÍCIO  | 1.106.256,26  | 217.249,82                                      | 217.249,82   | 0,00  | 1,96  |   |
| INDICADOR - Art.25, § 3º - Lei nº 14.113, de 2020 - (Aplicação do Superávit de Exercício Anterior) <sup>3</sup> | VALOR DE SUPERÁVIT PERMITIDO NO EXERCÍCIO ANTERIOR<br>(s) | VALOR NÃO APLICADO NO EXERCÍCIO ANTERIOR<br>(t) | VALOR DE SUPERÁVIT APLICADO ATÉ O PRIMEIRO QUADRIMESTRE<br>(u) | VALOR APLICADO APÓS O PRIMEIRO QUADRIMESTRE<br>(v)      | VALOR TOTAL DE SUPERÁVIT NÃO APLICADO ATÉ O FINAL DO EXERCÍCIO<br>(w)             | VALOR DE SUPERÁVIT PERMITIDO NO EXERCÍCIO ANTERIOR NÃO APLICADO ATÉ O PRIMEIRO QUADRIMESTRE DO EXERCÍCIO ATUAL<br>(x) |
| 19 - TOTAL DAS DESPESAS CUSTEADAS COM SUPERÁVIT DO FUNDEB   | 999.589,35  | 5.843,15  | 5.843,15   | 0,00  | 0,00  | 0,00  |
| 19.1 - Total das Despesas custeadas com FUNDEB - Impostos e Transferências de Impostos                          | 999.589,35  | 5.843,15  | 5.843,15   | 0,00  | 0,00  | 0,00  |
| 19.2 - Total das Despesas custeadas com FUNDEB - Complementação da União (VAAF + VAAT + VAAR)                   | 0,00  | 0,00  | 0,00   | 0,00  | 0,00  | 0,00  |

DESPESAS COM MANUTENÇÃO E DESENVOLVIMENTO DO ENSINO - MDE - CUSTEADAS COM RECEITA DE IMPOSTOS (EXCETO FUNDEB)

| DESPESAS COM AÇÕES TÍPICAS DE MDE - RECEITAS DE IMPOSTOS - EXCETO FUNDEB<br>(Por Subfunção) | DOTAÇÃO ATUALIZADA<br>(c) | DESPESAS EMPENHADAS<br>Até o Bimestre<br>(d) | DESPESAS LIQUIDADAS<br>Até o Bimestre<br>(e) | DESPESAS PAGAS<br>Até o Bimestre<br>(f) | INSCRITAS EM RESTOS A PAGAR NÃO PROCESSADOS<br>Até o Bimestre<br>(g) |
|---|---------------------------|--|--|---|--|
| 20 - TOTAL DAS DESPESAS COM AÇÕES TÍPICAS DE MDE CUSTEADAS COM RECEITAS DE IMPOSTOS         | 9.483.007,22              | 8.256.769,91                                 | 7.920.229,77                                 | 7.787.116,85                            | 336.540,14   |
| 20.1 - Educação Infantil  | 1.146.422,74              | 976.669,00                                   | 857.021,31                                   | 826.346,77                              | 119.647,69   |
| 20.2 - Ensino Fundamental   | 7.498.298,98              | 6.995.100,91                                 | 6.778.208,46                                 | 6.675.770,08                            | 216.892,45   |
| 20.3 - Educação de Jovens e Adultos   | 0,00                      | 0,00   | 0,00   | 0,00                                    | 0,00   |
| 20.4 - Educação Especial  | 318.000,00                | 285.000,00                                   | 285.000,00                                   | 285.000,00                              | 0,00   |
| 20.5 - Administração Geral  | 0,00                      | 0,00   | 0,00   | 0,00                                    | 0,00   |
| 20.6 - Transporte (Escolar)   | 0,00                      | 0,00   | 0,00   | 0,00                                    | 0,00   |
| 20.7 - Outras   | 520.285,50                | 0,00   | 0,00   | 0,00                                    | 0,00   |

DESPESAS COM MANUTENÇÃO E DESENVOLVIMENTO DO ENSINO - MDE - CUSTEADAS COM RECEITA DE IMPOSTOS E COM RECURSOS DO FUNDEB

| DESPESAS COM AÇÕES TÍPICAS DE MDE - RECEITAS DE IMPOSTOS E RECURSOS DO FUNDEB<br>(Por Área de Atuação) <sup>6</sup> | DOTAÇÃO ATUALIZADA<br>(c) | DESPESAS EMPENHADAS<br>Até o Bimestre<br>(d) | DESPESAS LIQUIDADAS<br>Até o Bimestre<br>(e) | DESPESAS PAGAS<br>Até o Bimestre<br>(f) | INSCRITAS EM RESTOS A PAGAR NÃO PROCESSADOS<br>Até o Bimestre<br>(g) |
|---|---------------------------|--|--|---|--|
| 21 - TOTAL DAS DESPESAS COM AÇÕES TÍPICAS DE MDE CUSTEADAS COM RECEITAS DE IMPOSTOS E FUNDEB                        | 20.001.346,16             | 18.817.082,73                                | 18.480.542,59                                | 18.347.429,67                           | 336.540,14   |
| 21.1 - EDUCAÇÃO INFANTIL  | 4.130.566,74              | 3.855.194,67                                 | 3.735.546,98                                 | 3.704.872,44                            | 119.647,69   |
| 21.1.1 - Creche   | --                        | --   | --   | --                                      | --   |
| 21.1.2 - Pré-escola   | --                        | --   | --   | --                                      | --   |
| 21.2 - ENSINO FUNDAMENTAL   | 15.870.779,42             | 14.961.888,06                                | 14.744.995,61                                | 14.642.557,23                           | 216.892,45   |

APURAÇÃO DAS DESPESAS PARA FINS DE LIMITE MÍNIMO CONSTITUCIONAL

|  | VALOR         |
|--|---------------|
| 22 - TOTAL DAS DESPESAS DE MDE CUSTEADAS COM RECURSOS DE IMPOSTOS = L20 (d ou e)   | 8.256.769,91  |
| 23 - TOTAL DAS RECEITAS TRANSFERIDAS AO FUNDEB = (L4)  | 11.797.825,63 |
| 24 - (-) RECEITAS DO FUNDEB NÃO UTILIZADAS NO EXERCÍCIO, EM VALOR SUPERIOR A 10% = L18 (q)   | 0,00          |
| 25 - (-) SUPERÁVIT PERMITIDO NO EXERCÍCIO IMEDIATAMENTE ANTERIOR NÃO APLICADO NO EXERCÍCIO ATUAL   | 0,00          |
| 26 - (-) RESTOS A PAGAR NÃO PROCESSADOS INSCRITOS NO EXERCÍCIO SEM DISPONIBILIDADE FINANCEIRA DE RECURSOS DE IMPOSTOS  | 0,00          |
| 27 - (-) CANCELAMENTO NO EXERCÍCIO, DE RESTOS A PAGAR INSCRITOS COM DISPONIBILIDADE FINANCEIRA DE RECURSOS DE IMPOSTOS VINCULADOS AO ENSINO = (L30.1(af) + L30.2(af)) <sup>4+7</sup> | 83.545,97     |
| 28 - TOTAL DAS DESPESAS PARA FINS DE LIMITE (22 + 23 - 24 - 25 - 26 - 27)  | 19.971.049,57 |

APURAÇÃO DO LIMITE MÍNIMO CONSTITUCIONAL <sup>2+5</sup>

|  | VALOR EXIGIDO<br>(z) | VALOR APLICADO<br>(aa) | % APLICADO<br>(ab) |
|--|----------------------|------------------------|--------------------|
| 29 - APLICAÇÃO EM MDE SOBRE A RECEITA RESULTANTE DE IMPOSTOS | 17.265.372,99        | 19.971.049,57          | 28,92              |

| RESTOS A PAGAR INSCRITOS EM EXERCÍCIOS ANTERIORES DE DESPESAS CONSIDERADAS PARA CUMPRIMENTO DO LIMITE <sup>8</sup> | SALDO INICIAL<br>(ac) | RP LIQUIDADOS<br>(ad) | RP PAGOS<br>(ae) | RP CANCELADOS<br>(af) | SALDO FINAL<br>(ag) = (ac) - (ae) - (af) |
|--|-----------------------|-----------------------|------------------|-----------------------|--|
| 30 - RESTOS A PAGAR DE DESPESAS COM MDE  | 552.966,22            | 351.335,48            | 450.040,49       | 83.545,97             | 19.379,76                                |
| 30.1 - Executadas com Recursos de Impostos e Transferências de Impostos  | 552.966,22            | 351.335,48            | 450.040,49       | 83.545,97             | 19.379,76                                |
| 30.2 - Executadas com Recursos do FUNDEB - Impostos  | 0,00                  | 0,00                  | 0,00             | 0,00                  | 0,00                                     |
| 30.3 - Executadas com Recursos do FUNDEB - Complementação da União (VAAT + VAAF + VAAR)                            | 0,00                  | 0,00                  | 0,00             | 0,00                  | 0,00                                     |

RELATÓRIO RESUMIDO DA EXECUÇÃO ORÇAMENTÁRIA  
DEMONSTRATIVO DAS RECEITAS E DESPESAS COM MANUTENÇÃO E DESENVOLVIMENTO DO ENSINO - MDE  
ORÇAMENTO FISCAL E DA SEGURIDADE SOCIAL  
JANEIRO A DEZEMBRO / BIMESTRE NOVEMBRO - DEZEMBRO

RREO - ANEXO 8 (LDB, art. 72)

R\$ 1,00

## OUTRAS INFORMAÇÕES PARA CONTROLE

| RECEITAS ADICIONAIS PARA FINANCIAMENTO DO ENSINO   | PREVISÃO ATUALIZADA (a) |  |  | RECEITAS REALIZADAS Até o Bimestre (b) |   |
|--|-------------------------|--|--|--|---|
| 31 - TOTAL DAS RECEITAS ADICIONAIS PARA FINANCIAMENTO DO ENSINO  | 8.726.490,00            |  |  | 4.827.189,19                           |   |
| 31.1 - RECEITA DE TRANSFERÊNCIAS DO FNDE (INCLUINDO RENDIMENTOS DE APLICAÇÃO FINANCEIRA)                 | 8.176.490,00            |  |  | 3.889.261,06                           |   |
| 31.1.1 - Salário-Educação  | 730.490,00              |  |  | 781.924,39                             |   |
| 31.1.2 - PDDE  | 0,00                    |  |  | 0,00                                   |   |
| 31.1.3 - PNAE  | 149.000,00              |  |  | 192.988,23                             |   |
| 31.1.4 - PNATE   | 297.000,00              |  |  | 326.786,25                             |   |
| 31.1.5 - Outras Transferências do FNDE   | 7.000.000,00            |  |  | 2.587.562,19                           |   |
| 31.2 - RECEITA DE TRANSFERÊNCIAS DE CONVÊNIOS  | 0,00                    |  |  | 438,76                                 |   |
| 31.3 - RECEITA DE ROYALTIES DESTINADOS À EDUCAÇÃO  | 0,00                    |  |  | 0,00                                   |   |
| 31.4 - RECEITA DE OPERAÇÕES DE CRÉDITO VINCULADAS À EDUCAÇÃO   | 0,00                    |  |  | 0,00                                   |   |
| 31.5 - RECEITA DE PRECATÓRIOS - FUNDEF E FUNDEB  | 0,00                    |  |  | 0,00                                   |   |
| 31.6 - OUTRAS RECEITAS PARA FINANCIAMENTO DO ENSINO  | 550.000,00              |  |  | 937.489,37                             |   |
| OUTRAS DESPESAS COM EDUCAÇÃO (Por Subfunção) <sup>6</sup>  | DOTAÇÃO ATUALIZADA (c)  | DESPESAS EMPENHADAS Até o Bimestre (d) | DESPESAS LIQUIDADAS Até o Bimestre (e) | DESPESAS PAGAS Até o Bimestre (f)      | INSCRITAS EM RESTOS A PAGAR NÃO PROCESSADOS (g) |
| 32 - TOTAL DAS OUTRAS DESPESAS COM EDUCAÇÃO  | 9.779.491,40            | 5.334.722,50                           | 4.349.273,21                           | 4.345.372,16                           | 985.449,29                                      |
| 32.1 - EDUCAÇÃO INFANTIL   | 0,00                    | 64.950,03                              | 64.615,23                              | 64.615,23                              | 334,80  |
| 32.2 - ENSINO FUNDAMENTAL  | 9.540.894,25            | 4.525.914,34                           | 3.584.783,49                           | 3.584.783,49                           | 941.130,85                                      |
| 32.3 - ENSINO MÉDIO  | 0,00                    | 0,00                                   | 0,00                                   | 0,00                                   | 0,00  |
| 32.4 - ENSINO SUPERIOR   | 0,00                    | 0,00                                   | 0,00                                   | 0,00                                   | 0,00  |
| 32.5 - ENSINO PROFISSIONAL   | 0,00                    | 0,00                                   | 0,00                                   | 0,00                                   | 0,00  |
| 32.6 - EDUCAÇÃO DE JOVENS E ADULTOS  | 0,00                    | 0,00                                   | 0,00                                   | 0,00                                   | 0,00  |
| 32.7 - EDUCAÇÃO ESPECIAL   | 0,00                    | 33.000,00                              | 33.000,00                              | 33.000,00                              | 0,00  |
| 32.8 - OUTRAS  | 238.597,15              | 710.858,13                             | 666.874,49                             | 662.973,44                             | 43.983,64                                       |
| TOTAL GERAL DAS DESPESAS COM EDUCAÇÃO  | DOTAÇÃO ATUALIZADA (c)  | DESPESAS EMPENHADAS Até o Bimestre (d) | DESPESAS LIQUIDADAS Até o Bimestre (e) | DESPESAS PAGAS Até o Bimestre (f)      | INSCRITAS EM RESTOS A PAGAR NÃO PROCESSADOS (g) |
| 33 - TOTAL GERAL DAS DESPESAS COM EDUCAÇÃO (10 + 20 + 32)  | 31.042.687,97           | 23.894.580,15                          | 22.616.574,36                          | 22.483.461,44                          | 1.278.005,79                                    |
| 33.1 - Despesas Correntes  | 22.678.509,13           | 20.759.078,31                          | 20.595.533,18                          | 20.462.420,26                          | 163.545,13                                      |
| 33.1.1 - Pessoal Ativo   | 13.571.047,73           | 12.991.123,23                          | 12.991.123,23                          | 12.864.706,55                          | 0,00  |
| 33.1.2 - Pessoal Inativo   | 0,00                    | 0,00                                   | 0,00                                   | 0,00                                   | 0,00  |
| 33.1.3 - Transferências às instituições comunitárias, confessionais ou filantrópicas sem fins lucrativos | 741.500,00              | 318.000,00                             | 318.000,00                             | 318.000,00                             | 0,00  |
| 33.1.4 - Outras Despesas Correntes   | 8.365.961,40            | 7.449.955,08                           | 7.286.409,95                           | 7.279.713,71                           | 163.545,13                                      |
| 33.2 - Despesas de Capital   | 8.364.178,84            | 3.135.501,84                           | 2.021.041,18                           | 2.021.041,18                           | 1.114.460,66                                    |
| 33.2.1 - Transferências às instituições comunitárias, confessionais ou filantrópicas sem fins lucrativos | 0,00                    | 0,00                                   | 0,00                                   | 0,00                                   | 0,00  |
| 33.2.2 - Outras Despesas de Capital  | 8.364.178,84            | 3.135.501,84                           | 2.021.041,18                           | 2.021.041,18                           | 1.114.460,66                                    |
| CONTROLE DA DISPONIBILIDADE FINANCEIRA E CONCILIAÇÃO BANCÁRIA  | FUNDEB (ah)             |  | SALÁRIO EDUCAÇÃO (ai)                  |  |   |
| 34 - DISPONIBILIDADE FINANCEIRA EM 31 DE DEZEMBRO DE 2024  |                         |  | 5.843,15                               |  |   |
| 35 - (+) INGRESSO DE RECURSOS ATÉ O BIMESTRE (orçamentário)  |                         |  | 11.062.562,64                          |  |   |
| 36 - (-) PAGAMENTOS EFETUADOS ATÉ O BIMESTRE (orçamentário e restos a pagar)                             |                         |  | 10.851.155,97                          |  |   |
| 37 - (=) DISPONIBILIDADE FINANCEIRA ATÉ O BIMESTRE   |                         |  | 217.249,82                             |  |   |
| 38 - (+) AJUSTES POSITIVOS (RETENÇÕES E OUTROS VALORES EXTRAORÇAMENTÁRIOS)                               |                         |  | 0,00                                   |  |   |
| 39 - (-) AJUSTES NEGATIVOS (OUTROS VALORES EXTRAORÇAMENTÁRIOS)   |                         |  | 13,08                                  |  |   |
| 40 - (=) SALDO FINANCEIRO CONCILIADO (Saldo Bancário)  |                         |  | 217.236,74                             |  |   |

Fonte: Sistema Contábil - Beta Sistemas Unidade Responsável: PREFEITURA MUNICIPAL DE SÃO JOÃO DO TRIUNFO. Emissão: 29/01/2026, às 10:51:39.

\* Os valores informados devem corresponder ao efetivamente transferido. Os percentuais correspondem ao disposto na legislação.

† Limites mínimos anuais a serem cumpridos no encerramento do exercício.

‡ Art. 25, § 3º, Lei 14.113/2020: Até 10% (dez por cento) dos recursos recebidos à conta dos Fundos, inclusive relativos à complementação da União, nos termos do § 2º do art. 15 desta Lei, poderão ser utilizados no primeiro quadrimestre do exercício imediatamente subsequente, mediante abertura de crédito.

§ Os valores referentes à parcela dos Restos a Pagar inscritos sem disponibilidade financeira deverão ser informados somente no RREO do último bimestre do exercício.

|| Nos cinco primeiros bimestres do exercício o acompanhamento será feito com base na despesa liquidada. No último bimestre do exercício, o valor deverá corresponder ao total da despesa empenhada.

¶ As linhas representam áreas de atuação e não correspondem exatamente às subfunções da Função Educação. As despesas classificadas nas demais subfunções típicas e nas subfunções atípicas deverão ser rateadas para essas áreas de atuação.

|| Valor inscrito em RPNP sem disponibilidade de caixa, que não será considerado na apuração dos indicadores e limites. Para as linhas 15, 16 e 17, deverá ser comparado o total inscrito em RPNP com a disponibilidade de caixa por fonte de recursos. Para a linha 14, deverá ser verificada a diferença entre a disponibilidade nas Fontes do Fundeb e os RPNP referentes a essas despesas. Para a linha 19, deverá ser verificada a diferença entre as disponibilidades na Fonte VAAT e os RPNP dessas despesas.


|| Controle da execução de restos a pagar considerados no cumprimento do limite mínimo dos exercícios anteriores.

|| Nesta coluna não devem ser informados valores inferiores a 0 (zero).

|| Essa coluna não deve conter percentual superior a 100%. Caso isso ocorra, em razão de valores informados na coluna os percentuais devem ser ajustados para 100%.

|| Notas Explicativas

Mário Cezar da Silva  
Prefeito MunicipalMônica Adriana da Silva Rodrigues  
Secretária de Finanças e ContabilidadeJuliano Gabre Mendes  
Coordenador de Controle InternoPaula Renata Carneiro  
Contadora - CRC-PR 055565/O-9



## CONSOLIDADO


RELATÓRIO RESUMIDO DA EXECUÇÃO ORÇAMENTÁRIA  
DEMONSTRATIVO DAS RECEITAS E DESPESAS COM AÇÕES E SERVIÇOS PÚBLICOS DE SAÚDE  
ORÇAMENTOS FISCAL E DA SEGURIDADE SOCIAL

JANEIRO A DEZEMBRO / BIMESTRE NOVEMBRO - DEZEMBRO

RREO - ANEXO 12 (LC 141/2012, art. 35)

R\$ 1,00

| RECEITAS RESULTANTES DE IMPOSTOS E TRANSFERÊNCIAS CONSTITUCIONAIS E LEGAIS                                      | PREVISÃO INICIAL     | PREVISÃO ATUALIZADA<br>(a) | RECEITAS REALIZADAS  |               |
|---|----------------------|----------------------------|----------------------|---------------|
|   |                      |                            | Até o Bimestre (b)   | % (b/a) x 100 |
| <b>RECEITA DE IMPOSTOS (I)</b>  | <b>3.497.070,00</b>  | <b>3.497.070,00</b>        | <b>6.179.950,77</b>  | <b>176,72</b> |
| Receita Resultante do Imposto Predial e Territorial Urbano - IPTU   | 331.400,00           | 331.400,00                 | 568.031,08           | 171,40        |
| Receita Resultante do Imposto sobre Transmissão Inter Vivos - ITBI  | 301.000,00           | 301.000,00                 | 623.254,88           | 207,06        |
| Receita Resultante do Imposto sobre Serviços de Qualquer Natureza - ISS   | 931.620,00           | 931.620,00                 | 1.445.443,64         | 155,15        |
| Receita Resultante do Imposto sobre a Renda e Proventos de Qualquer Natureza Retido na Fonte - IRRF             | 1.933.050,00         | 1.933.050,00               | 3.543.221,17         | 183,30        |
| <b>RECEITA DE TRANSFERÊNCIAS CONSTITUCIONAIS E LEGAIS (II)</b>  | <b>48.957.527,00</b> | <b>48.957.527,00</b>       | <b>58.989.128,15</b> | <b>120,49</b> |
| Cota-Parte FPM  | 25.672.118,00        | 25.672.118,00              | 31.573.260,38        | 122,99        |
| Cota-Parte ITR  | 200.140,00           | 200.140,00                 | 927.474,24           | 463,41        |
| Cota-Parte IPVA   | 1.907.990,00         | 1.907.990,00               | 2.670.746,10         | 139,98        |
| Cota-Parte ICMS   | 20.922.880,00        | 20.922.880,00              | 23.476.460,30        | 112,20        |
| Cota-Parte IPI-Exportação   | 254.399,00           | 254.399,00                 | 341.187,13           | 134,11        |
| Outras Transferências ou Compensações Financeiras Provenientes de Impostos e Transferências Constitucionais     | 0,00                 | 0,00                       | 0,00                 | 0,00          |
| <b>TOTAL DAS RECEITAS RESULTANTES DE IMPOSTOS E TRANSFERÊNCIAS CONSTITUCIONAIS E LEGAIS - (II) = (I) + (II)</b> | <b>52.454.597,00</b> | <b>52.454.597,00</b>       | <b>65.169.078,92</b> | <b>124,24</b> |


RELATÓRIO RESUMIDO DA EXECUÇÃO ORÇAMENTÁRIA  
**DEMONSTRATIVO DAS RECEITAS E DESPESAS COM AÇÕES E SERVIÇOS PÚBLICOS DE SAÚDE**  
ORÇAMENTOS FISCAL E DA SEGURIDADE SOCIAL  
JANEIRO A DEZEMBRO / BIMESTRE NOVEMBRO - DEZEMBRO

RREO - ANEXO 12 (LC 141/2012, art. 35)

R\$ 1.00

| DESPESAS COM AÇÕES E SERVIÇOS PÚBLICOS DE SAÚDE (ASPS)<br>- POR SUBFUNÇÃO E CATEGORIA ECONÔMICA | DOTAÇÃO INICIAL      | DOTAÇÃO ATUALIZADA (c) | DESPESAS EMPENHADAS  |              | DESPESAS LIQUIDADAS  |              | DESPESAS PAGAS       |              | Inscritas em Restos a Pagar não Processados (g) |
|---|----------------------|------------------------|----------------------|--------------|----------------------|--------------|----------------------|--------------|---|
|   |                      |                        | Até o Bimestre (d)   | (d/c) x 100  | Até o Bimestre (e)   | (e/c) x 100  | Até o Bimestre (f)   | (f/c) x 100  |   |
|   |                      |                        |                      |              |                      |              |                      |              |   |
| ATENÇÃO BÁSICA (IV)   | 6.240.677,00         | 9.531.915,06           | 8.792.863,48         | 92,25        | 8.714.005,58         | 91,42        | 8.625.419,44         | 90,49        | 78.857,90                                       |
| Despesas Correntes  | 6.205.677,00         | 9.450.204,08           | 8.711.152,50         | 92,18        | 8.636.312,60         | 91,39        | 8.547.726,46         | 90,45        | 74.839,90                                       |
| Despesas de Capital   | 35.000,00            | 81.710,98              | 81.710,98            | 100,00       | 77.692,98            | 95,08        | 77.692,98            | 95,08        | 4.018,00  |
| ASSISTÊNCIA HOSPITALAR E AMBULATORIAL (V)   | 4.988.000,00         | 5.434.773,87           | 5.434.773,87         | 100,00       | 5.434.773,87         | 100,00       | 5.434.773,87         | 100,00       | 0,00  |
| Despesas Correntes  | 4.988.000,00         | 5.434.773,87           | 5.434.773,87         | 100,00       | 5.434.773,87         | 100,00       | 5.434.773,87         | 100,00       | 0,00  |
| Despesas de Capital   | 0,00                 | 0,00                   | 0,00                 | 0,00         | 0,00                 | 0,00         | 0,00                 | 0,00         | 0,00  |
| SUPORTE FARMACÉUTICO E TERAPÊUTICO (VI)   | 0,00                 | 0,00                   | 0,00                 | 0,00         | 0,00                 | 0,00         | 0,00                 | 0,00         | 0,00  |
| Despesas Correntes  | 0,00                 | 0,00                   | 0,00                 | 0,00         | 0,00                 | 0,00         | 0,00                 | 0,00         | 0,00  |
| Despesas de Capital   | 0,00                 | 0,00                   | 0,00                 | 0,00         | 0,00                 | 0,00         | 0,00                 | 0,00         | 0,00  |
| VIGILÂNCIA SANITÁRIA (VII)  | 40.000,00            | 40.000,00              | 0,00                 | 0,00         | 0,00                 | 0,00         | 0,00                 | 0,00         | 0,00  |
| Despesas Correntes  | 40.000,00            | 40.000,00              | 0,00                 | 0,00         | 0,00                 | 0,00         | 0,00                 | 0,00         | 0,00  |
| Despesas de Capital   | 0,00                 | 0,00                   | 0,00                 | 0,00         | 0,00                 | 0,00         | 0,00                 | 0,00         | 0,00  |
| VIGILÂNCIA EPIDEMIOLÓGICA (VIII)  | 0,00                 | 0,00                   | 0,00                 | 0,00         | 0,00                 | 0,00         | 0,00                 | 0,00         | 0,00  |
| Despesas Correntes  | 0,00                 | 0,00                   | 0,00                 | 0,00         | 0,00                 | 0,00         | 0,00                 | 0,00         | 0,00  |
| Despesas de Capital   | 0,00                 | 0,00                   | 0,00                 | 0,00         | 0,00                 | 0,00         | 0,00                 | 0,00         | 0,00  |
| ALIMENTAÇÃO E NUTRIÇÃO (IX)   | 0,00                 | 0,00                   | 0,00                 | 0,00         | 0,00                 | 0,00         | 0,00                 | 0,00         | 0,00  |
| Despesas Correntes  | 0,00                 | 0,00                   | 0,00                 | 0,00         | 0,00                 | 0,00         | 0,00                 | 0,00         | 0,00  |
| Despesas de Capital   | 0,00                 | 0,00                   | 0,00                 | 0,00         | 0,00                 | 0,00         | 0,00                 | 0,00         | 0,00  |
| OUTRAS SUBFUNÇÕES (X)   | 0,00                 | 0,00                   | 0,00                 | 0,00         | 0,00                 | 0,00         | 0,00                 | 0,00         | 0,00  |
| Despesas Correntes  | 0,00                 | 0,00                   | 0,00                 | 0,00         | 0,00                 | 0,00         | 0,00                 | 0,00         | 0,00  |
| Despesas de Capital   | 0,00                 | 0,00                   | 0,00                 | 0,00         | 0,00                 | 0,00         | 0,00                 | 0,00         | 0,00  |
| <b>TOTAL (XI) = (IV + V + VI + VII + VIII + IX + X)</b>   | <b>11.268.677,00</b> | <b>15.006.688,93</b>   | <b>14.227.637,35</b> | <b>94,81</b> | <b>14.148.779,45</b> | <b>94,28</b> | <b>14.060.193,31</b> | <b>93,69</b> | <b>78.857,90</b>                                |





## CONSOLIDADO

## RELATÓRIO RESUMIDO DA EXECUÇÃO ORÇAMENTÁRIA

## DEMONSTRATIVO DAS RECEITAS E DESPESAS COM AÇÕES E SERVIÇOS PÚBLICOS DE SAÚDE

## ORÇAMENTOS FISCAL E DA SEGURIDADE SOCIAL

## JANEIRO A DEZEMBRO / BIMESTRE NOVEMBRO - DEZEMBRO

RREO - ANEXO 12 (LC 141/2012, art. 35)


R\$ 1,00

## EXECUÇÃO DE RESTOS A PAGAR

| EXERCÍCIO DO EMPENHO <sup>2</sup>   | Valor Mínimo para aplicação em ASPS (m) | Valor aplicado em ASPS no exercício (n) | Valor aplicado além do limite mínimo (o) = (n - m), se < 0, então (o) = 0 | Total inscrito em RP no exercício (p) | RPNP inscritos Indevidamente no Exercício sem Disponibilidade Financeira q = (XIIIId) | Valor inscrito em RP considerado no Limite (r) = (p - (o + q)) se < 0, então (r) = 0 | Total de RP pagos (s) | Total de RP a pagar (t) | Total de RP cancelados ou prescritos (u) | Diferença entre o valor aplicado além do limite e o total de RP cancelados (v) = (o + q) - u) |
|---|---|---|---|---------------------------------------|---|--|-----------------------|-------------------------|--|---|
|   |   |   |   |                                       |   |  |                       |                         |  |   |
| Empenhos do exercício de referência 2025  | 9.775.361,84                            | 14.227.637,35                           | 4.452.275,51  | 167.444,04                            | 0,00  | 0,00   | 0,00                  | 167.444,04              | 0,00                                     | 4.452.275,51  |
| Empenhos do exercício anterior 2024   | 9.003.721,56                            | 12.100.265,02                           | 3.096.543,45  | 25.840,40                             | 0,00  | 0,00   | 25.840,40             | 0,00                    | 0,00                                     | 3.096.543,45  |
| Empenhos de 2023  | 7.634.836,88                            | 10.863.353,77                           | 3.228.516,89  | 9.908,10                              | 0,00  | 0,00   | 9.908,10              | 0,00                    | 0,00                                     | 3.228.516,89  |
| Empenhos de 2022  | 6.931.755,09                            | 10.036.142,08                           | 3.104.386,99  | 20.365,26                             | 0,00  | 0,00   | 20.365,26             | 0,00                    | 0,00                                     | 3.104.386,99  |
| Empenhos de 2021 e anteriores   | 6.061.075,98                            | 8.816.351,15                            | 2.755.275,17  | 212.564,92                            | 0,00  | 0,00   | 27.066,90             | 0,00                    | 185.498,02                               | 2.569.777,15  |
| <b>TOTAL DOS RESTOS A PAGAR CANCELADOS OU PRESCRITOS ATÉ O FINAL DO EXERCÍCIO ATUAL QUE AFETARAM O CUMPRIMENTO DO LIMITE (XXI)</b>      |   |   |   |                                       |   |  |                       |                         |  | <b>0,00</b>   |
| <b>TOTAL DOS RESTOS A PAGAR CANCELADOS OU PRESCRITOS ATÉ O FINAL DO EXERCÍCIO ANTERIOR QUE AFETARAM O CUMPRIMENTO DO LIMITE (XXII)</b>  |   |   |   |                                       |   |  |                       |                         |  | <b>0,00</b>   |
| <b>TOTAL DOS RESTOS A PAGAR CANCELADOS OU PRESCRITOS NO EXERCÍCIO ATUAL QUE AFETARAM O CUMPRIMENTO DO LIMITE (XXIII) = (XXI - XXII)</b> |   |   |   |                                       |   |  |                       |                         |  | <b>0,00</b>   |

## RESTOS A PAGAR CANCELADOS OU PRESCRITOS

| CONTROLE DE RESTOS A PAGAR CANCELADOS OU PRESCRITOS CONSIDERADOS PARA FINS DE APLICAÇÃO DA DISPONIBILIDADE DE CAIXA CONFORME ARTIGO 24§.1º e 2º DA LC 141/2012 | Saldo Inicial (w) | Despesas Custeadas no Exercício de Referência |                  | Saldo Final (não aplicado) <sup>1</sup> (aa) = (w - (x ou y)) |
|--|-------------------|---|------------------|---|
|  |                   | Empenhadas (x)                                | Liquidadas (y)   |   |
| Restos a pagar cancelados ou prescritos no exercício a serem compensados (XXIV)  | 0,00              | 0,00  | 0,00             | 0,00  |
| Restos a pagar cancelados ou prescritos no exercício imediatamente anterior a serem compensados (XXV)  | 0,00              | 0,00  | 0,00             | 0,00  |
| Restos a pagar cancelados ou prescritos em exercícios anteriores a serem compensados (XXVI)  | 0,00              | 74.782,46                                     | 74.782,46        | 0,00  |
| <b>TOTAL DE RESTOS A PAGAR CANCELADOS OU PRESCRITOS A COMPENSAR (XXVII)</b>  | <b>0,00</b>       | <b>74.782,46</b>                              | <b>74.782,46</b> | <b>0,00</b>   |




RELATÓRIO RESUMIDO DA EXECUÇÃO ORÇAMENTÁRIA  
**DEMONSTRATIVO DAS RECEITAS E DESPESAS COM AÇÕES E SERVIÇOS PÚBLICOS DE SAÚDE**  
ORÇAMENTOS FISCAL E DA SEGURIDADE SOCIAL  
JANEIRO A DEZEMBRO / BIMESTRE NOVEMBRO - DEZEMBRO

RREO - ANEXO 12 (LC 141/2012, art. 35)

R\$ 1,00

|   | PREVISÃO INICIAL    | PREVISÃO ATUALIZADA<br>(a) | RECEITAS REALIZADAS |               |
|---|---------------------|----------------------------|---------------------|---------------|
|   |                     |                            | Até o Bimestre (b)  | % (b/a) x 100 |
| RECEITAS ADICIONAIS PARA O FINANCIAMENTO DA SAÚDE NÃO COMPUTADAS NO CÁLCULO DO MÍNIMO   |                     |                            |                     |               |
| RECEITAS DE TRANSFERÊNCIAS PARA A SAÚDE (XXVIII)  |                     |                            |                     |               |
| Proveniente da União  | 5.856.343,00        | 5.856.343,00               | 7.172.086,07        | 122,47        |
| Proveniente aos Estados   | 5.577.943,00        | 5.577.943,00               | 6.618.727,49        | 118,66        |
| Proveniente de outros Municípios  | 278.400,00          | 278.400,00                 | 553.358,58          | 198,76        |
| RECEITA DE OPERAÇÕES DE CRÉDITO INTERNAS E EXTERNAS VINCULADAS A SAÚDE (XXIX)           | 0,00                | 0,00                       | 0,00                | 0,00          |
| OUTRAS RECEITAS (XXX)   | 0,00                | 0,00                       | 0,00                | 0,00          |
| TOTAL DE RECEITAS ADICIONAIS PARA FINANCIAMENTO DA SAÚDE (XXXI) = (XXVIII + XXIX + XXX) | 400.000,00          | 400.000,00                 | 533.815,65          | 133,45        |
|   | <b>6.256.343,00</b> | <b>6.256.343,00</b>        | <b>7.705.901,72</b> | <b>123,17</b> |




**RELATÓRIO RESUMIDO DA EXECUÇÃO ORÇAMENTÁRIA**  
**DEMONSTRATIVO DAS RECEITAS E DESPESAS COM AÇÕES E SERVIÇOS PÚBLICOS DE SAÚDE**  
 ORÇAMENTOS FISCAL E DA SEGURIDADE SOCIAL  
 JANEIRO A DEZEMBRO / BIMESTRE NOVEMBRO - DEZEMBRO

RREO - ANEXO 12 (LC 141/2012, art. 35)

R\$ 1,00

**DESPESAS COM SAÚDE NÃO COMPUTADAS NO CÁLCULO DO MÍNIMO**

| DESPESAS COM SAÚDE POR SUBFUNÇÕES E CATEGORIA ECONÔMICA NÃO COMPUTADAS NO CÁLCULO DO MÍNIMO   | DOTAÇÃO INICIAL     | DOTAÇÃO ATUALIZADA (c) | DESPESAS EMPENHADAS |              | DESPESAS LIQUIDADAS |              | DESPESAS PAGAS      |              | Inscritas em Restos a Pagar não Processados (g) |
|---|---------------------|------------------------|---------------------|--------------|---------------------|--------------|---------------------|--------------|---|
|   |                     |                        | Até o Bimestre (d)  | (d/c) x 100  | Até o Bimestre (e)  | %            | Até o Bimestre (f)  | (f/c) x 100  |   |
|   |                     |                        |                     |              |                     |              |                     |              |   |
| ATENÇÃO BÁSICA (XXXII)  | 7.427.343,00        | 11.868.529,81          | 6.904.181,69        | 58,17        | 6.579.662,17        | 55,44        | 6.510.054,58        | 54,85        | 324.519,52                                      |
| Despesas Correntes  | 6.614.843,00        | 10.155.124,27          | 6.022.986,29        | 59,31        | 5.774.947,91        | 56,87        | 5.705.340,32        | 56,18        | 248.038,38                                      |
| Despesas de Capital   | 812.500,00          | 1.713.405,54           | 881.195,40          | 51,43        | 804.714,26          | 46,97        | 804.714,26          | 46,97        | 76.481,14                                       |
| ASSISTÊNCIA HOSPITALAR E AMBULATORIAL (XXXIII)  | 868.000,00          | 1.399.182,67           | 866.304,27          | 61,92        | 801.906,83          | 57,31        | 777.605,49          | 55,58        | 64.397,44                                       |
| Despesas Correntes  | 868.000,00          | 1.399.182,67           | 866.304,27          | 61,92        | 801.906,83          | 57,31        | 777.605,49          | 55,58        | 64.397,44                                       |
| Despesas de Capital   | 0,00                | 0,00                   | 0,00                | 0,00         | 0,00                | 0,00         | 0,00                | 0,00         | 0,00  |
| SUPORTE PROFILÁTICO E TERAPÊUTICO (XXXIV)   | 0,00                | 0,00                   | 0,00                | 0,00         | 0,00                | 0,00         | 0,00                | 0,00         | 0,00  |
| Despesas Correntes  | 0,00                | 0,00                   | 0,00                | 0,00         | 0,00                | 0,00         | 0,00                | 0,00         | 0,00  |
| Despesas de Capital   | 0,00                | 0,00                   | 0,00                | 0,00         | 0,00                | 0,00         | 0,00                | 0,00         | 0,00  |
| VIGILÂNCIA SANITÁRIA (XXXV)   | 0,00                | 5.686,00               | 5.686,00            | 100,00       | 5.686,00            | 100,00       | 5.686,00            | 100,00       | 0,00  |
| Despesas Correntes  | 0,00                | 5.686,00               | 5.686,00            | 100,00       | 5.686,00            | 100,00       | 5.686,00            | 100,00       | 0,00  |
| Despesas de Capital   | 0,00                | 0,00                   | 0,00                | 0,00         | 0,00                | 0,00         | 0,00                | 0,00         | 0,00  |
| VIGILÂNCIA EPIDEMIOLÓGICA (XXXVI)   | 0,00                | 0,00                   | 0,00                | 0,00         | 0,00                | 0,00         | 0,00                | 0,00         | 0,00  |
| Despesas Correntes  | 0,00                | 0,00                   | 0,00                | 0,00         | 0,00                | 0,00         | 0,00                | 0,00         | 0,00  |
| Despesas de Capital   | 0,00                | 0,00                   | 0,00                | 0,00         | 0,00                | 0,00         | 0,00                | 0,00         | 0,00  |
| ALIMENTAÇÃO E NUTRIÇÃO (XXXVII)   | 0,00                | 0,00                   | 0,00                | 0,00         | 0,00                | 0,00         | 0,00                | 0,00         | 0,00  |
| Despesas Correntes  | 0,00                | 0,00                   | 0,00                | 0,00         | 0,00                | 0,00         | 0,00                | 0,00         | 0,00  |
| Despesas de Capital   | 0,00                | 0,00                   | 0,00                | 0,00         | 0,00                | 0,00         | 0,00                | 0,00         | 0,00  |
| OUTRAS SUBFUNÇÕES (XXXVIII)   | 0,00                | 0,00                   | 0,00                | 0,00         | 0,00                | 0,00         | 0,00                | 0,00         | 0,00  |
| Despesas Correntes  | 0,00                | 0,00                   | 0,00                | 0,00         | 0,00                | 0,00         | 0,00                | 0,00         | 0,00  |
| Despesas de Capital   | 0,00                | 0,00                   | 0,00                | 0,00         | 0,00                | 0,00         | 0,00                | 0,00         | 0,00  |
| <b>TOTAL DAS DESPESAS NÃO COMPUTADAS NO CÁLCULO DO MÍNIMO (XXXIX)</b><br>= (XXXII + XXXIII + XXXIV + XXXV + XXXVI + XXXVII + XXXVIII) | <b>8.295.343,00</b> | <b>13.273.398,48</b>   | <b>7.776.171,96</b> | <b>58,58</b> | <b>7.387.255,00</b> | <b>55,65</b> | <b>7.293.346,07</b> | <b>54,95</b> | <b>388.916,96</b>                               |



## CONSOLIDADO

RELATÓRIO RESUMIDO DA EXECUÇÃO ORÇAMENTÁRIA  
**DEMONSTRATIVO DAS RECEITAS E DESPESAS COM AÇÕES E SERVIÇOS PÚBLICOS DE SAÚDE**  
ORÇAMENTOS FISCAL E DA SEGURIDADE SOCIAL  
JANEIRO A DEZEMBRO / BIMESTRE NOVEMBRO - DEZEMBRO

RREO - ANEXO 12 (LC 141/2012, art. 35)

| DESPESAS TOTAIS COM SAÚDE                                  | DOTAÇÃO INICIAL      | DOTAÇÃO ATUALIZADA (c) | DESPESAS EMPENHADAS  |              | DESPESAS LIQUIDADAS  |              | DESPESAS PAGAS       |              | Inscritas em Restos a Pagar não Processados (g) |
|--|----------------------|------------------------|----------------------|--------------|----------------------|--------------|----------------------|--------------|---|
|  |                      |                        | Até o Bimestre (d)   | (d/c) x 100  | Até o Bimestre (e)   | (e/c) x 100  | Até o Bimestre (f)   | %            |   |
|  |                      |                        |                      |              |                      |              |                      |              |   |
| ATENÇÃO BÁSICA (XL) = (IV + XXXII)                         | 13.668.020,00        | 21.400.444,87          | 15.697.045,17        | 73,35        | 15.293.667,75        | 71,46        | 15.135.474,02        | 70,73        | 403.377,42                                      |
| ASSISTÊNCIA HOSPITALAR E AMBULATORIAL (XLI) = (V + XXXIII) | 5.856.000,00         | 6.833.956,54           | 6.301.078,14         | 92,20        | 6.236.680,70         | 91,26        | 6.212.379,36         | 90,90        | 64.397,44                                       |
| SUORTE PROFILÁTICO E TERAPÊUTICO (XLII) = (VI + XXXIV)     | 0,00                 | 0,00                   | 0,00                 | 0,00         | 0,00                 | 0,00         | 0,00                 | 0,00         | 0,00  |
| VIGILÂNCIA SANITÁRIA (XLIII) = (VII + XXXV)                | 40.000,00            | 45.686,00              | 5.686,00             | 12,45        | 5.686,00             | 12,45        | 5.686,00             | 12,45        | 0,00  |
| VIGILÂNCIA EPIDEMIOLÓGICA (XLIV) = (VIII + XXXVI)          | 0,00                 | 0,00                   | 0,00                 | 0,00         | 0,00                 | 0,00         | 0,00                 | 0,00         | 0,00  |
| ALIMENTAÇÃO E NUTRIÇÃO (XLV) = (XIX + XXXVII)              | 0,00                 | 0,00                   | 0,00                 | 0,00         | 0,00                 | 0,00         | 0,00                 | 0,00         | 0,00  |
| OUTRAS SUBFUNÇÕES (XLVI) = (X + XXXVIII)                   | 0,00                 | 0,00                   | 0,00                 | 0,00         | 0,00                 | 0,00         | 0,00                 | 0,00         | 0,00  |
| <b>TOTAL DAS DESPESAS COM SAÚDE (XLVII) = (XI + XXXIX)</b> | <b>19.564.020,00</b> | <b>28.280.087,41</b>   | <b>22.003.809,31</b> | <b>77,81</b> | <b>21.536.034,45</b> | <b>76,15</b> | <b>21.353.539,38</b> | <b>75,51</b> | <b>467.774,86</b>                               |

R\$ 1.00

Fonte: Sistema Contábil - Belha Sistemas. Unidade Responsável: PREFEITURA MUNICIPAL DE SAO JOAO DO TRIUNFO. Emissão: 29/01/2026, às 11:31:57.

Notas:

\* Nos cinco primeiros bimestres do exercício, o acompanhamento será feito com base na despesa liquidada. No último bimestre do exercício, o valor deverá corresponder ao total da despesa empenhada.

\* Até o exercício de 2018, o controle da execução dos restos a pagar considerava apenas os valores dos restos a pagar não processados (regra antiga). A partir do exercício de 2019, o controle da execução dos restos a pagar considera os restos a pagar processados e não processados (regra nova).

\* Essas despesas são consideradas executadas pelo ente transferidor.

Nota(s) Explicativa(s):

SÃO JOÃO DO TRIUNFO, 29/01/2026

Mário César da Silva  
Prefeito MunicipalMônica Adriana da Silva Rodrigues  
Secretária de Finanças e ContabilidadeJuliano Gabre Mendes  
Coordenador de Controle InternoPaula Renata Carneiro  
Contadora - CRC-PR 055565/O-9