

MUNICÍPIO DE SÃO JOÃO DO TRIUNFO
RELATÓRIO DE GESTÃO FISCAL - CONSOLIDADO
ORÇAMENTOS FISCAL E DA SEGURIDADE SOCIAL
DEMONSTRATIVO DA DESPESA COM PESSOAL
09/2024 A 08/2025

RGF - ANEXO 1 (LRF, Art. 55, inciso I, alínea "a")

R\$ 1,00

DESPESA COM PESSOAL	DESPESAS EXECUTADAS (Últimos 12 Meses)												INSCRITAS EM RESTOS A PAGAR NÃO PROCESSADOS (b)²	
	LIQUIDADAS													
	Set/2024	Out/2024	Nov/2024	Dez/2024	Jan/2025	Fev/2025	Mar/2025	Abr/2025	Mai/2025	Jun/2025	Jul/2025	Ago/2025		TOTAL (ÚLTIMOS 12 MESES) (a)
DESPESA BRUTA COM PESSOAL (I)	2.387.952,25	2.428.979,90	3.372.190,17	4.212.385,68	2.714.680,75	2.719.639,13	2.796.081,07	2.825.705,42	2.812.777,21	2.861.646,54	2.824.261,37	2.870.022,65	34.826.322,14	133.315,82
Pessoal Ativo	2.316.696,80	2.355.240,47	3.276.652,70	4.124.514,18	2.697.085,92	2.683.678,10	2.768.492,95	2.779.336,17	2.744.422,63	2.788.241,83	2.733.669,15	2.780.717,02	34.048.747,92	0,00
Vencimentos, Vantagens e Outras Despesas Variáveis	2.057.746,54	2.093.262,99	3.009.915,15	3.625.302,89	2.287.915,89	2.308.436,40	2.383.885,70	2.391.112,48	2.361.454,09	2.403.909,09	2.346.428,46	2.393.468,18	29.662.837,86	0,00
Obrigações Patronais	258.950,26	261.977,48	266.737,55	499.211,29	409.170,03	375.241,70	384.607,25	388.223,69	382.968,54	384.332,74	387.240,69	387.248,84	4.385.910,06	0,00
Pessoal Inativo e Pensionistas	4.236,00	4.236,00	6.299,00	6.409,00	5.311,98	5.311,98	5.311,98	5.311,98	5.311,98	5.311,98	5.311,98	5.311,98	63.675,84	0,00
Aposentadorias, Reserva e Reformas	2.824,00	2.824,00	4.236,00	4.236,00	3.541,32	3.541,32	3.541,32	3.541,32	3.541,32	3.541,32	3.541,32	3.541,32	42.450,56	0,00
Pensões	1.412,00	1.412,00	2.063,00	2.173,00	1.770,66	1.770,66	1.770,66	1.770,66	1.770,66	1.770,66	1.770,66	1.770,66	21.225,28	0,00
Outras Despesas de Pessoal decorrentes de Contratos de Terceirização (§ 1º do art. 18 da LRF)	25.648,21	27.549,27	37.549,03	39.583,38	11.966,63	25.480,89	6.362,32	6.363,59	7.335,46	10.973,12	26.194,48	26.838,06	251.844,44	55.823,50
Outras Despesas de Pessoal decorrentes de Contratos de Terceirização (exceto elemento 34)	41.371,24	41.954,16	51.689,44	41.879,12	316,22	5.168,16	15.913,82	34.693,68	55.707,14	57.119,61	59.085,76	57.155,59	462.053,94	77.492,32
Despesa com Pessoal não Executada Orçamentariamente	0,00	0,00	0,00	0,00	0,00	0,00	0,00	0,00	0,00	0,00	0,00	0,00	0,00	0,00
DESPESAS NÃO COMPUTADAS (§ 1º do art. 19 da LRF) (II)	81.243,81	81.513,81	81.583,81	176.899,67	93.732,50	86.970,22	70.529,17	85.529,17	85.737,97	86.311,38	81.471,43	87.181,38	1.098.704,32	0,00
Indenizações por Demissão e Incentivos à Demissão Voluntária	0,00	0,00	0,00	0,00	0,00	0,00	0,00	0,00	0,00	0,00	0,00	0,00	0,00	0,00
Decorrentes de Decisão Judicial de período anterior ao da apuração³	0,00	0,00	0,00	0,00	0,00	0,00	0,00	0,00	0,00	0,00	0,00	0,00	0,00	0,00
Despesas de Exercícios Anteriores de período anterior ao da apuração³	-	-	-	-	-	-	-	-	-	-	-	-	-	-
Inativos e Pensionistas com Recursos Vinculados⁴	0,00	0,00	0,00	0,00	0,00	0,00	0,00	0,00	0,00	0,00	0,00	0,00	0,00	0,00
Agentes Comunitários de Saúde e de Combate às Endemias com Recursos Vinculados (CF, art. 198, §11)	78.604,00	78.874,00	78.944,00	171.620,05	91.386,00	86.006,00	69.806,00	84.806,00	84.926,00	85.346,00	80.506,05	86.216,00	1.077.040,10	0,00
Parcela dedutível referente ao piso salarial do Enfermeiro, Técnico de Enfermagem, Auxiliar de Enfermagem e Parteira (ADCT, art. 38, §2º)	2.639,81	2.639,81	2.639,81	5.279,62	2.346,50	964,22	723,17	723,17	811,97	965,38	965,38	965,38	21.664,22	0,00
Outras Deduções Constitucionais ou Legais	-	-	-	-	-	-	-	-	-	-	-	-	-	-

MUNICÍPIO DE SÃO JOÃO DO TRIUNFO
RELATÓRIO DE GESTÃO FISCAL - CONSOLIDADO
ORÇAMENTOS FISCAL E DA SEGURIDADE SOCIAL
DEMONSTRATIVO DA DESPESA COM PESSOAL
09/2024 A 08/2025

DESPESA LÍQUIDA COM PESSOAL (III) = (I - II)	2.306.708,44	2.347.466,09	3.290.606,36	4.035.486,01	2.620.948,25	2.632.668,91	2.725.551,90	2.740.176,25	2.727.039,24	2.775.335,16	2.742.789,94	2.782.841,27	33.727.617,82	133.315,82
-------------------------------------------------	--------------	--------------	--------------	--------------	--------------	--------------	--------------	--------------	--------------	--------------	--------------	--------------	---------------	------------

APURAÇÃO DO CUMPRIMENTO DO LIMITE LEGAL		VALOR	% SOBRE A RCL AJUSTADA
RECEITA CORRENTE LÍQUIDA - RCL (IV)			
(-) Transferências obrigatórias da União relativas às emendas individuais (art. 166-A, § 1º, da CF)		78.915.234,09	-
(-) Transferências obrigatórias da União relativas às emendas de bancada (art. 166, § 16, da CF) 7		1.767.921,00	-
(-) Recursos destinados ao pagamento dos agentes comunitários de saúde e dos agentes de combate às endemias (§ 11 do art. 198, da CF - EC 120/22) 7		0,00	-
(-) Outras Deduções Constitucionais ou Legais		1.192.389,60	-
RECEITA CORRENTE LÍQUIDA AJUSTADA PARA CÁLCULO DOS LIMITES DA DESPESA COM PESSOAL (V)			
DESPESA TOTAL COM PESSOAL - DTP (VIII) = (III a + III b)		75.954.923,49	-
LIMITE MÁXIMO (IX) (incisos I, II e III do art.20 da LRF) - 54%		33.860.933,64	44,58%
LIMITE PRUDENCIAL (X) (parágrafo único do art.22 da LRF) - 51,3%		41.015.658,68	54%
LIMITE DE ALERTA (XI) (inciso II do § 1º do art. 59 da LRF) - 48,6%		38.964.875,75	51,3%
		36.914.092,82	48,6%

NOTA:

1. Aplica-se também ao Poder Legislativo esta MEMÓRIA DE CÁLCULO, no entanto, se faz necessário ajustá-la de acordo com o disposto na LRF.
2. Nos demonstrativos elaborados no primeiro e no segundo quadrimestre de cada exercício, os valores da coluna: "INSCRITAS EM RESTOS A PAGAR NÃO PROCESSADOS (b)", relativos aos valores inscritos em 31 de dezembro do exercício anterior continuarão a ser informados nesse campo. Esses valores não sofrem alteração pelo seu processamento, e somente no caso de cancelamento podem ser excluídos. No entanto, excepcionalmente, para o exercício de 2023, considerando que houve ajuste no cálculo desta coluna, estes valores poderão ser divergentes dos apurados em 2022.
3. Na linha denominada "Despesas de exercícios anteriores de período anterior ao da apuração" não serão apresentados valores, tendo em vista que no momento que a entidade efetua o reconhecimento e apropriação de despesas não empenhadas, por meio da utilização das tabelas: DespesaNãoEmpenhada e ApropriaçãoDespesaNãoEmpenhada do SIM-AM, estes valores já são incluídos/deduídos nos respectivos linhas do demonstrativo de acordo com a despesa (Vencimentos, Vantagens e Outras Despesas Variáveis; Obrigações Patronais...).
4. A partir de 2021, os valores repassados ao RPPS a título de cobertura de insuficiências financeiras e déficit financeiro, especificamente nas contas ccdClasse + cdGrupo + cdSubgrupo + cdTitulo + cdSubstituto + cdItem + cdSubitem = 3.5.1.3.2.01.01 e 3.5.1.3.2.02.01, serão deduzidos dos valores apurados na linha Inativos e Pensionistas com Recursos Vinculados do quadro da DESPESAS NÃO COMPUTADAS (II) (§ 1º do art. 19 da LRF), deste demonstrativo. Destaca-se, ainda, que a partir de 2022 cada poder (executivo e legislativo) deverá efetuar o repasse para cobertura do déficit para possibilitar o ajuste do cálculo.
5. De acordo com o art. 15, da LC 178, o Poder ou órgão cuja despesa total com pessoal ao término do exercício de 2021 estiver acima do limite estabelecido no art. 20 da LRF poderá eliminar o excesso à razão de, pelo menos, 10% (dez por cento) a cada exercício a partir de 2023, de forma que, ao final de 2032, cada poder ou órgão esteja enquadrado nos limites estabelecidos no art. 20 da LRF.
- 5.1. A verificação da redução será apresentada no demonstrativo do último quadrimestre/semestre de cada ano, a partir de 2023.
- 5.2. Caso a redução de 10% não tenha sido observada ao final de determinado exercício, aplicam-se as restrições do §3º do art. 23 da LRF. No entanto, havendo a regularização no primeiro ou no segundo quadrimestre do exercício seguinte, as restrições serão suspensas a partir da constatação da redução.
- 5.3. Caso o Poder ou órgão se enquadre no limite antes do prazo de 10 anos estabelecido pela Lei, eles passarão a observar, no momento do enquadramento, as contingências de prazo e as disposições do art. 23 da LRF.
- 5.4. O disposto no art. 15 da LC 178/2021 não se aplica aos Poderes ou órgãos que não estiverem com o limite da despesa com pessoal excedido ao final do exercício de 2021. Assim, caso o ente ultrapasse o limite em momento posterior (por exemplo, no primeiro quadrimestre/semestre de 2022) deverá observar as contingências de prazo e as disposições estabelecidas no caput do art. 23 da LRF.
6. A Instrução Normativa TCE/PR 56/2011, a partir de agosto/22, deve ser aplicada para fins de apuração do índice de pessoal com base na Instrução Normativa TCE/PR 174/2022, publicada em 16/08/2022 no Diário Eletrônico do TCE-PR.
7. A STN, para 2023, considera a dedução dos recursos destinados ao pagamento dos agentes comunitários de saúde e dos agentes de combate às endemias (§ 11 do art. 198, da CF - EC 120/22, no demonstrativo da despesa de pessoal na linha denominada Indenizações por Demissão e Incentivos à Demissão Voluntária. No mapeamento da STN esta linha tem a seguinte denominação: Indenizações por Demissão e Incentivos à Demissão Voluntária e Deduções Constitucionais. Esta situação está retratada no MAPEAMENTO DOS DEMONSTRATIVOS FISCAIS - 13ª EDIÇÃO - SÍNTESE DAS ALTERAÇÕES - 28/04/2023 - endereço https://sisweb.tesouro.gov.br/apex/f?p=2501:9:::9::9:::ID_PUBLICACAO_ANEXO:20080. Igualmente para a linha de dedução "(-) Transferências obrigatórias da União relativas às emendas de bancada (art. 166, § 16, da CF) e ao vencimento dos agentes comunitários de saúde e de combate às endemias (CF, art. 198, § 11) (VI)", no cálculo da "RCL Ajustada para cálculo dos limites da despesa com pessoal", conforme as alterações efetuadas na nova versão do MDF 13ª edição, publicada em 28/04/2023.



MUNICÍPIO DE SÃO JOÃO DO TRIUNFO - PR
CONSOLIDADO
RELATÓRIO RESUMIDO DA EXECUÇÃO ORÇAMENTÁRIA
DEMONSTRATIVO DAS RECEITAS E DESPESAS COM MANUTENÇÃO E DESENVOLVIMENTO DO ENSINO - MDE
ORÇAMENTO FISCAL E DA SEGURIDADE SOCIAL
JANEIRO A AGOSTO / BIMESTRE JULHO - AGOSTO

Página: 1 / 3
Exercício de 2025

RREO - ANEXO 8 (LDB, art. 72)

R\$ 1,00

RECEITA RESULTANTE DE IMPOSTOS (Arts. 212 e 212-A da Constituição Federal)

RECEITA RESULTANTE DE IMPOSTOS	PREVISÃO ATUALIZADA (a)	RECEITAS REALIZADAS Até o Bimestre (b)
1 - RECEITA DE IMPOSTOS	3.497.070,00	4.007.044,55
1.1 - Receita Resultante do Imposto sobre a Propriedade Predial e Territorial Urbana – IPTU	331.400,00	506.025,03
1.2 - Receita Resultante do Imposto sobre Transmissão Inter Vivos – ITBI	301.000,00	449.523,94
1.3 - Receita Resultante do Imposto sobre Serviços de Qualquer Natureza – ISS	931.620,00	913.341,97
1.4 - Receita Resultante do Imposto de Renda Retido na Fonte – IRRF	1.933.050,00	2.138.153,61
2 - RECEITA DE TRANSFERÊNCIAS CONSTITUCIONAIS E LEGAIS	50.782.387,00	40.847.341,73
2.1 - Cota-Parte FPM	27.496.978,00	22.629.507,35
2.1.1 - Parcela referente à CF, art. 159, I, alínea b	25.672.118,00	21.281.464,72
2.1.2 - Parcela referente à CF, art. 159, I, alíneas d e e	1.824.860,00	1.348.042,63
2.2 - Cota-Parte ICMS	20.922.880,00	15.228.855,54
2.3 - Cota-Parte IPI-Exportação	254.399,00	218.049,59
2.4 - Cota-Parte ITR	200.140,00	222.004,59
2.5 - Cota-Parte IPVA	1.907.990,00	2.548.924,66
2.6 - Cota-Parte IOF-Ouro	0,00	0,00
2.7 - Outras Transferências ou Compensações Financeiras Provenientes de Impostos e Transferências Constitucionais	0,00	0,00
3 - TOTAL DA RECEITA RESULTANTE DE IMPOSTOS (1 + 2)	54.279.457,00	44.854.386,28
4 - TOTAL DESTINADO AO FUNDEB - equivalente a 20% DE ((2.1.1) + (2.2) + (2.3) + (2.4) + (2.5) + (2.7))'	9.791.505,40	7.899.859,82
5 - VALOR MÍNIMO A SER APLICADO ALÉM DO VALOR DESTINADO AO FUNDEB - 5% DE ((2.1.1) + (2.2) + (2.3) + (2.4) + (2.5) + (2.7)) + 25% DE ((1.1) + (1.2) + (1.3) + (1.4) + (2.1.2) + (2.8))	3.778.358,85	3.313.736,75

FUNDEB

RECEITAS DO FUNDEB RECEBIDAS NO EXERCÍCIO	PREVISÃO ATUALIZADA (a)	RECEITAS REALIZADAS Até o Bimestre (b)
6 - TOTAL DAS RECEITAS DO FUNDEB RECEBIDAS	8.615.388,00	7.340.966,36
6.1 - FUNDEB - Impostos e Transferências de Impostos	8.615.388,00	7.340.966,36
6.1.1 - Principal	8.615.388,00	7.290.465,55
6.1.2 - Rendimentos de Aplicação Financeira	0,00	50.500,81
6.1.3 - Ressarcimento de Recursos do FUNDEB	0,00	0,00
6.2 - FUNDEB - Complementação da União - VAAF	0,00	0,00
6.2.1 - Principal	0,00	0,00
6.2.2 - Rendimentos de Aplicação Financeira	0,00	0,00
6.2.3 - Ressarcimento de Recursos do FUNDEB	0,00	0,00
6.3 - FUNDEB - Complementação da União - VAAT	0,00	0,00
6.3.1 - Principal	0,00	0,00
6.3.2 - Rendimentos de Aplicação Financeira	0,00	0,00
6.3.3 - Ressarcimento de Recursos do FUNDEB	0,00	0,00
6.4 - FUNDEB - Complementação da União - VAAR	0,00	0,00
6.4.1 - Principal	0,00	0,00
6.4.2 - Rendimentos de Aplicação Financeira	0,00	0,00
6.4.3 - Ressarcimento de Recursos do FUNDEB	0,00	0,00
7 - RESULTADO LÍQUIDO DAS TRANSFERÊNCIAS DO FUNDEB (6.1.1 – 4)'	-1.176.117,40	-609.394,27
RECURSOS RECEBIDOS EM EXERCÍCIOS ANTERIORES E NÃO UTILIZADOS (SUPERÁVIT)	VALOR	
8 - TOTAL DOS RECURSOS DE SUPERÁVIT		5.843,15
8.1 - SUPERÁVIT DO EXERCÍCIO IMEDIATAMENTE ANTERIOR		5.843,15
8.2 - SUPERÁVIT RESIDUAL DE OUTROS EXERCÍCIOS		0,00
9 - TOTAL DOS RECURSOS DO FUNDEB DISPONÍVEIS PARA UTILIZAÇÃO (6 + 8)		7.346.809,51

DESPESAS COM RECURSOS DO FUNDEB (Por Subfunção) ⁶	DOTAÇÃO ATUALIZADA (c)	DESPESAS EMPENHADAS Até o Bimestre (d)	DESPESAS LIQUIDADAS Até o Bimestre (e)	DESPESAS PAGAS Até o Bimestre (f)
10 - TOTAL DAS DESPESAS COM RECURSOS DO FUNDEB	10.371.231,15	7.316.344,93	7.316.344,93	7.186.925,37
10.1 - PROFISSIONAIS DA EDUCAÇÃO BÁSICA	8.394.185,94	5.570.228,24	5.570.228,24	5.481.434,90
10.1.1 - Educação Infantil	1.847.958,00	1.661.307,15	1.661.307,15	1.633.598,51
10.1.2 - Ensino Fundamental	6.546.227,94	3.908.921,09	3.908.921,09	3.847.836,39
10.1.3 - Educação de Jovens e Adultos	0,00	0,00	0,00	0,00
10.1.4 - Educação Especial	0,00	0,00	0,00	0,00
10.1.5 - Administração Geral	0,00	0,00	0,00	0,00
10.2 - OUTRAS DESPESAS	1.977.045,21	1.746.116,69	1.746.116,69	1.705.490,47
10.2.1 - Educação Infantil	319.186,00	216.335,42	216.335,42	213.087,80
10.2.2 - Ensino Fundamental	1.657.859,21	1.529.781,27	1.529.781,27	1.492.402,67
10.2.3 - Educação de Jovens e Adultos	0,00	0,00	0,00	0,00
10.2.4 - Educação Especial	0,00	0,00	0,00	0,00
10.2.5 - Administração Geral	0,00	0,00	0,00	0,00
10.2.6 - Transporte (Escolar)	0,00	0,00	0,00	0,00
10.2.7 - Outras	0,00	0,00	0,00	0,00



RELATÓRIO RESUMIDO DA EXECUÇÃO ORÇAMENTÁRIA
DEMONSTRATIVO DAS RECEITAS E DESPESAS COM MANUTENÇÃO E DESENVOLVIMENTO DO ENSINO - MDE
ORÇAMENTO FISCAL E DA SEGURIDADE SOCIAL
JANEIRO A AGOSTO / BIMESTRE JULHO - AGOSTO

RREO - ANEXO 8 (LDB, art. 72)

RS 1,00

INDICADORES DO FUNDEB

DESPESAS CUSTEADAS COM RECEITAS DO FUNDEB RECEBIDAS NO EXERCÍCIO	DESPESAS EMPENHADAS Até o Bimestre (d)	DESPESAS LIQUIDADAS Até o Bimestre (e)	DESPESAS PAGAS Até o Bimestre (f)	DESPESAS LIQUIDADAS/EMPENHADAS EM VALOR SUPERIOR AO TOTAL DAS RECEITAS RECEBIDAS NO EXERCÍCIO (i)		
11 - TOTAL DAS DESPESAS CUSTEADAS COM RECURSOS DO FUNDEB RECEBIDAS NO EXERCÍCIO	7.310.501,78	7.310.501,78	7.181.082,22	0,00		
11.1 - Total das Despesas custeadas com FUNDEB - Impostos e Transferências de Impostos	7.310.501,78	7.310.501,78	7.181.082,22	0,00		
11.2 - Total das Despesas custeadas com FUNDEB - Complementação da União - VAAF	0,00	0,00	0,00	0,00		
11.3 - Total das Despesas custeadas com FUNDEB - Complementação da União - VAAF	0,00	0,00	0,00	0,00		
11.4 - Total das Despesas custeadas com FUNDEB - Complementação da União - VAAR	0,00	0,00	0,00	0,00		
12 - TOTAL DAS DESPESAS DO FUNDEB COM PROFISSIONAIS DA EDUCAÇÃO BÁSICA	5.569.382,30	5.569.382,30	5.480.588,96			
13 - TOTAL DAS DESPESAS CUSTEADAS COM FUNDEB - COMPLEMENTAÇÃO DA UNIÃO - VAAT APLICADAS NA EDUCAÇÃO INFANTIL	0,00	0,00	0,00			
14 - TOTAL DAS DESPESAS CUSTEADAS COM FUNDEB - COMPLEMENTAÇÃO DA UNIÃO - VAAT APLICADAS EM DESPESA DE CAPITAL	0,00	0,00	0,00			
INDICADORES - Art. 212-A, inciso XI e § 3º - Constituição Federal ²	VALOR EXIGIDO (j)	VALOR APLICADO (k)	VALOR CONSIDERADO APÓS DEDUÇÕES (l)	% APLICADO (m)		
15 - MÍNIMO DE 70% DO FUNDEB NA REMUNERAÇÃO DOS PROFISSIONAIS DA EDUCAÇÃO BÁSICA	5.138.676,45	5.569.382,30	5.569.382,30	75,87		
16 - PERCENTUAL DA COMPLEMENTAÇÃO DA UNIÃO AO FUNDEB - VAAT NA EDUCAÇÃO INFANTIL (INDICADOR IEI)	0,00	0,00	0,00	0,00		
17 - MÍNIMO DE 15% DA COMPLEMENTAÇÃO DA UNIÃO AO FUNDEB - VAAT EM DESPESAS DE CAPITAL	0,00	0,00	0,00	0,00		
INDICADOR - Art.25, § 3º - Lei nº 14.113, de 2020 - (Máximo de 10% de Superávit) ³	VALOR MÁXIMO PERMITIDO (n)	VALOR NÃO APLICADO (o)	VALOR NÃO APLICADO APÓS AJUSTE (p)	VALOR NÃO APLICADO EXCEDENTE AO MÁXIMO PERMITIDO (q)	% NÃO APLICADO (r)	
18 - TOTAL DA RECEITA RECEBIDA E NÃO APLICADA NO EXERCÍCIO	734.096,64	30.464,58	30.464,58	0,00	0,41	
INDICADOR - Art.25, § 3º - Lei nº 14.113, de 2020 - (Aplicação do Superávit de Exercício Anterior) ³	VALOR DE SUPERÁVIT PERMITIDO NO EXERCÍCIO ANTERIOR (s)	VALOR NÃO APLICADO NO EXERCÍCIO ANTERIOR (t)	VALOR DE SUPERÁVIT APLICADO ATÉ O PRIMEIRO QUADRIMESTRE (u)	VALOR APLICADO APÓS O PRIMEIRO QUADRIMESTRE (v)	VALOR TOTAL DE SUPERÁVIT NÃO APLICADO ATÉ O FINAL DO EXERCÍCIO (w)	VALOR DE SUPERÁVIT PERMITIDO NO EXERCÍCIO ANTERIOR NÃO APLICADO ATÉ O PRIMEIRO QUADRIMESTRE DO EXERCÍCIO ATUAL (x)
19 - TOTAL DAS DESPESAS CUSTEADAS COM SUPERÁVIT DO FUNDEB	999.589,35	5.843,15	5.843,15	0,00	0,00	
19.1 - Total das Despesas custeadas com FUNDEB - Impostos e Transferências de Impostos	999.589,35	5.843,15	5.843,15	0,00	0,00	
19.2 - Total das Despesas custeadas com FUNDEB - Complementação da União (VAAF + VAAT + VAAR)	0,00	0,00	0,00	0,00	0,00	

DESPESAS COM MANUTENÇÃO E DESENVOLVIMENTO DO ENSINO - MDE - CUSTEADAS COM RECEITA DE IMPOSTOS (EXCETO FUNDEB)

DESPESAS COM AÇÕES TÍPICAS DE MDE - RECEITAS DE IMPOSTOS - EXCETO FUNDEB (Por Subfunção)	DOTAÇÃO ATUALIZADA (c)	DESPESAS EMPENHADAS Até o Bimestre (d)	DESPESAS LIQUIDADAS Até o Bimestre (e)	DESPESAS PAGAS Até o Bimestre (f)
20 - TOTAL DAS DESPESAS COM AÇÕES TÍPICAS DE MDE CUSTEADAS COM RECEITAS DE IMPOSTOS	6.446.536,40	4.349.870,53	3.674.901,13	3.586.224,21
20.1 - Educação Infantil	601.000,00	388.263,21	204.075,04	181.572,61
20.2 - Ensino Fundamental	5.122.536,40	3.676.607,32	3.309.649,94	3.243.475,45
20.3 - Educação de Jovens e Adultos	0,00	0,00	0,00	0,00
20.4 - Educação Especial	318.000,00	285.000,00	161.176,15	161.176,15
20.5 - Administração Geral	0,00	0,00	0,00	0,00
20.6 - Transporte (Escolar)	0,00	0,00	0,00	0,00
20.7 - Outras	405.000,00	0,00	0,00	0,00

DESPESAS COM MANUTENÇÃO E DESENVOLVIMENTO DO ENSINO - MDE - CUSTEADAS COM RECEITA DE IMPOSTOS E COM RECURSOS DO FUNDEB

DESPESAS COM AÇÕES TÍPICAS DE MDE - RECEITAS DE IMPOSTOS E RECURSOS DO FUNDEB (Por Área de Atuação) ⁶	DOTAÇÃO ATUALIZADA (c)	DESPESAS EMPENHADAS Até o Bimestre (d)	DESPESAS LIQUIDADAS Até o Bimestre (e)	DESPESAS PAGAS Até o Bimestre (f)
21 - TOTAL DAS DESPESAS COM AÇÕES TÍPICAS DE MDE CUSTEADAS COM RECEITAS DE IMPOSTOS E FUNDEB	16.094.767,55	11.375.372,31	10.824.226,76	10.606.130,28
21.1 - EDUCAÇÃO INFANTIL	2.768.144,00	2.265.905,78	2.081.717,61	2.028.258,92
21.1.1 - Creche	-	-	-	-
21.1.2 - Pré-escola	-	-	-	-
21.2 - ENSINO FUNDAMENTAL	13.326.623,55	9.109.466,53	8.742.509,15	8.577.871,36

APURAÇÃO DAS DESPESAS PARA FINS DE LIMITE MÍNIMO CONSTITUCIONAL

	VALOR
22 - TOTAL DAS DESPESAS DE MDE CUSTEADAS COM RECURSOS DE IMPOSTOS = L20 (d ou e)	3.674.901,13
23 - TOTAL DAS RECEITAS TRANSFERIDAS AO FUNDEB = (L4)	7.899.859,82
24 - (-) RECEITAS DO FUNDEB NÃO UTILIZADAS NO EXERCÍCIO, EM VALOR SUPERIOR A 10% = L18 (q)	0,00
25 - (-) SUPERÁVIT PERMITIDO NO EXERCÍCIO IMEDIATAMENTE ANTERIOR NÃO APLICADO NO EXERCÍCIO ATUAL	0,00
26 - (-) RESTOS A PAGAR NÃO PROCESSADOS INSCRITOS NO EXERCÍCIO SEM DISPONIBILIDADE FINANCEIRA DE RECURSOS DE IMPOSTOS	0,00
27 - (-) CANCELAMENTO, NO EXERCÍCIO, DE RESTOS A PAGAR INSCRITOS COM DISPONIBILIDADE FINANCEIRA DE RECURSOS DE IMPOSTOS VINCULADOS AO ENSINO = (L30.1(af) + L30.2(af)) ^{5,6}	69.150,07
28 - TOTAL DAS DESPESAS PARA FINS DE LIMITE (22 + 23 - 24 - 25 - 26 - 27)	11.505.610,88

APURAÇÃO DO LIMITE MÍNIMO CONSTITUCIONAL ^{2,5}

	VALOR EXIGIDO (z)	VALOR APLICADO (aa)	% APLICADO (ab)
29 - APLICAÇÃO EM MDE SOBRE A RECEITA RESULTANTE DE IMPOSTOS	11.213.596,57	11.505.610,88	25,65

RESTOS A PAGAR INSCRITOS EM EXERCÍCIOS ANTERIORES DE DESPESAS CONSIDERADAS PARA CUMPRIMENTO DO LIMITE ⁸	SALDO INICIAL (ac)	RP LIQUIDADOS (ad)	RP PAGOS (ae)	RP CANCELADOS (af)	SALDO FINAL (ag) = (ac) - (ae) - (af)
30 - RESTOS A PAGAR DE DESPESAS COM MDE	552.966,22	345.962,48	444.667,49	69.150,07	39.148,66
30.1 - Executadas com Recursos de Impostos e Transferências de Impostos	552.966,22	345.962,48	444.667,49	69.150,07	39.148,66
30.2 - Executadas com Recursos do FUNDEB - Impostos	0,00	0,00	0,00	0,00	0,00
30.3 - Executadas com Recursos do FUNDEB - Complementação da União (VAAT + VAAF + VAAR)	0,00	0,00	0,00	0,00	0,00



MUNICÍPIO DE SÃO JOÃO DO TRIUNFO - PR
CONSOLIDADO
RELATÓRIO RESUMIDO DA EXECUÇÃO ORÇAMENTÁRIA
DEMONSTRATIVO DAS RECEITAS E DESPESAS COM MANUTENÇÃO E DESENVOLVIMENTO DO ENSINO - MDE
ORÇAMENTO FISCAL E DA SEGURIDADE SOCIAL
JANEIRO A AGOSTO / BIMESTRE JULHO - AGOSTO

Página: 3 / 3
Exercício de 2025

RREO - ANEXO 8 (LDB, art. 72)

R\$ 1,00

OUTRAS INFORMAÇÕES PARA CONTROLE

RECEITAS ADICIONAIS PARA FINANCIAMENTO DO ENSINO	PREVISÃO ATUALIZADA (a)	RECEITAS REALIZADAS Até o Bimestre (b)		
31 - TOTAL DAS RECEITAS ADICIONAIS PARA FINANCIAMENTO DO ENSINO	8.726.490,00	3.616.512,87		
31.1 - RECEITA DE TRANSFERÊNCIAS DO FNDE (INCLUINDO RENDIMENTOS DE APLICAÇÃO FINANCEIRA)	8.176.490,00	2.974.208,43		
31.1.1 - Salário-Educação	730.490,00	534.665,94		
31.1.2 - PDDE	0,00	0,00		
31.1.3 - PNAE	149.000,00	168.824,05		
31.1.4 - PNATE	297.000,00	163.667,60		
31.1.5 - Outras Transferências do FNDE	7.000.000,00	2.107.050,84		
31.2 - RECEITA DE TRANSFERÊNCIAS DE CONVÊNIOS	0,00	276,53		
31.3 - RECEITA DE ROYALTIES DESTINADOS À EDUCAÇÃO	0,00	0,00		
31.4 - RECEITA DE OPERAÇÕES DE CRÉDITO VINCULADAS À EDUCAÇÃO	0,00	0,00		
31.5 - RECEITA DE PRECATÓRIOS - FUNDEF E FUNDEB	0,00	0,00		
31.6 - OUTRAS RECEITAS PARA FINANCIAMENTO DO ENSINO	550.000,00	642.027,91		
OUTRAS DESPESAS COM EDUCAÇÃO (Por Subfunção) ⁶	DOTAÇÃO ATUALIZADA (c)	DESPESAS EMPENHADAS Até o Bimestre (d)	DESPESAS LIQUIDADAS Até o Bimestre (e)	DESPESAS PAGAS Até o Bimestre (f)
32 - TOTAL DAS OUTRAS DESPESAS COM EDUCAÇÃO	9.347.832,16	4.138.810,92	2.371.075,63	2.319.953,00
32.1 - EDUCAÇÃO INFANTIL	0,00	64.950,03	446,40	446,40
32.2 - ENSINO FUNDAMENTAL	9.154.235,01	3.575.562,47	1.938.398,89	1.921.129,36
32.3 - ENSINO MÉDIO	0,00	0,00	0,00	0,00
32.4 - ENSINO SUPERIOR	0,00	0,00	0,00	0,00
32.5 - ENSINO PROFISSIONAL	0,00	0,00	0,00	0,00
32.6 - EDUCAÇÃO DE JOVENS E ADULTOS	0,00	0,00	0,00	0,00
32.7 - EDUCAÇÃO ESPECIAL	0,00	33.000,00	33.000,00	33.000,00
32.8 - OUTRAS	193.597,15	465.298,42	399.230,34	365.377,24
TOTAL GERAL DAS DESPESAS COM EDUCAÇÃO	DOTAÇÃO ATUALIZADA (c)	DESPESAS EMPENHADAS Até o Bimestre (d)	DESPESAS LIQUIDADAS Até o Bimestre (e)	DESPESAS PAGAS Até o Bimestre (f)
33 - TOTAL GERAL DAS DESPESAS COM EDUCAÇÃO (10 + 20 + 32)	26.611.299,71	15.410.147,45	13.174.170,25	12.914.452,93
33.1 - Despesas Correntes	18.127.094,72	12.484.764,71	11.953.075,19	11.756.672,87
33.1.1 - Pessoal Ativo	11.073.688,15	7.813.036,98	7.813.036,98	7.687.708,65
33.1.2 - Pessoal Inativo	0,00	0,00	0,00	0,00
33.1.3 - Transferências às instituições comunitárias, confessionais ou filantrópicas sem fins lucrativos	741.500,00	318.000,00	194.176,15	194.176,15
33.1.4 - Outras Despesas Correntes	6.311.906,57	4.353.727,73	3.945.862,06	3.874.788,07
33.2 - Despesas de Capital	8.484.204,99	2.925.382,74	1.221.095,06	1.157.780,06
33.2.1 - Transferências às instituições comunitárias, confessionais ou filantrópicas sem fins lucrativos	0,00	0,00	0,00	0,00
33.2.2 - Outras Despesas de Capital	8.484.204,99	2.925.382,74	1.221.095,06	1.157.780,06
CONTROLE DA DISPONIBILIDADE FINANCEIRA E CONCILIAÇÃO BANCÁRIA	FUNDEB (ah)	SALÁRIO EDUCAÇÃO (ai)		
34 - DISPONIBILIDADE FINANCEIRA EM 31 DE DEZEMBRO DE 2024		5.843,15	87.415,61	
35 - (+) INGRESSO DE RECURSOS ATÉ O BIMESTRE (orçamentário)		7.340.966,36	534.665,94	
36 - (-) PAGAMENTOS EFETUADOS ATÉ O BIMESTRE (orçamentário e restos a pagar)		7.186.925,37	547.660,75	
37 - (=) DISPONIBILIDADE FINANCEIRA ATÉ O BIMESTRE		159.884,14	74.420,80	
38 - (+) AJUSTES POSITIVOS (RETENÇÕES E OUTROS VALORES EXTRAORÇAMENTÁRIOS)		4,33	0,00	
39 - (-) AJUSTES NEGATIVOS (OUTROS VALORES EXTRAORÇAMENTÁRIOS)		50,76	12,69	
40 - (=) SALDO FINANCEIRO CONCILIADO (Saldo Bancário)		159.837,71	74.408,11	

Fonte: Sistema Contábil - Betha Sistemas. Unidade Responsável: PREFEITURA MUNICIPAL DE SÃO JOÃO DO TRIUNFO. Emissão: 22/09/2025, às 09:49:37.

¹ Os valores informados devem corresponder ao efetivamente transferido. Os percentuais correspondem ao disposto na legislação.

² Limites mínimos anuais a serem cumpridos no encerramento do exercício.

³ Art. 25, § 3º, Lei 14.113/2020: Até 10% (dez por cento) dos recursos recebidos à conta dos Fundos, inclusive relativos à complementação da União, nos termos do § 2º do art. 16 desta Lei, poderão ser utilizados no primeiro quadrimestre do exercício imediatamente subsequente, mediante abertura de

⁴ Os valores referentes à parcela dos Restos a Pagar inscritos sem disponibilidade financeira deverão ser informados somente no RREO do último bimestre do exercício.

⁵ Nos cinco primeiros bimestres do exercício o acompanhamento será feito com base na despesa liquidada. No último bimestre do exercício, o valor deverá corresponder ao total da despesa empenhada.

⁶ As linhas representam áreas de atuação e não correspondem exatamente às subfunções da Função Educação. As despesas classificadas nas demais subfunções típicas e nas subfunções atípicas deverão ser rateadas para essas áreas de atuação.

⁷ Valor inscrito em RPNP sem disponibilidade de caixa, que não será considerado na apuração dos indicadores e limites. Para as linhas 15, 16 e 17, deverá ser comparado o total inscrito em RPNP com a disponibilidade de caixa por fonte de recursos. Para a linha 14, deverá ser verificada a diferença entre a disponibilidade nas Fontes do Fundeb e os RPNP referentes a essas despesas. Para a linha 18, deverá ser verificada a diferença entre as disponibilidades na Fonte VAAT e os RPNP dessas despesas.

Controle da execução de restos a pagar considerados no cumprimento do limite mínimo dos exercícios anteriores.

Nesta coluna não devem ser informados valores inferiores a 0 (zero).

Essa coluna não deve conter percentual superior a 100%. Caso isso ocorra, em razão de valores informados na coluna, os percentuais devem ser ajustados para 100%.


Nota(s) Explicativa(s).

Mário Cezar da Silva
Prefeito Municipal

Mônica Adriana da Silva Rodrigues
Secretária de Finanças e Contabilidade

Juliano Gabre Mendes
Coordenador de Controle Interno

Paula Renata Carneiro
Contadora - CRC-PR 055565/O-9




RELATÓRIO RESUMIDO DA EXECUÇÃO ORÇAMENTÁRIA
DEMONSTRATIVO DAS RECEITAS E DESPESAS COM AÇÕES E SERVIÇOS PÚBLICOS DE SAÚDE
ORÇAMENTOS FISCAL E DA SEGURIDADE SOCIAL
JANEIRO A AGOSTO / BIMESTRE JULHO - AGOSTO

RREO - ANEXO 12 (LC 141/2012, art. 35)

R\$ 1,00


RECEITAS RESULTANTES DE IMPOSTOS E TRANSFERÊNCIAS CONSTITUCIONAIS E LEGAIS	PREVISÃO INICIAL	PREVISÃO ATUALIZADA (a)	RECEITAS REALIZADAS	
			Até o Bimestre (b)	% (b/a) x 100
RECEITA DE IMPOSTOS (I)	3.497.070,00	3.497.070,00	4.007.044,55	114,58
Receita Resultante do Imposto Predial e Territorial Urbano - IPTU	331.400,00	331.400,00	506.025,03	152,69
Receita Resultante do Imposto sobre Transmissão Inter Vivos - ITBI	301.000,00	301.000,00	449.523,94	149,34
Receita Resultante do Imposto sobre Serviços de Qualquer Natureza - ISS	931.620,00	931.620,00	913.341,97	98,04
Receita Resultante do Imposto sobre a Renda e Proventos de Qualquer Natureza Retido na Fonte - IRRF	1.933.050,00	1.933.050,00	2.138.153,61	110,61
RECEITA DE TRANSFERÊNCIAS CONSTITUCIONAIS E LEGAIS (II)	48.957.527,00	48.957.527,00	39.499.299,10	80,68
Cota-Parte FPM	25.672.118,00	25.672.118,00	21.281.464,72	82,90
Cota-Parte ITR	200.140,00	200.140,00	222.004,59	110,92
Cota-Parte IPVA	1.907.990,00	1.907.990,00	2.548.924,66	133,59
Cota-Parte ICMS	20.922.880,00	20.922.880,00	15.228.855,54	72,79
Cota-Parte IPI-Exportação	254.399,00	254.399,00	218.049,59	85,71
Outras Transferências ou Compensações Financeiras Provenientes de Impostos e Transferências Constitucionais	0,00	0,00	0,00	0,00
TOTAL DAS RECEITAS RESULTANTES DE IMPOSTOS E TRANSFERÊNCIAS CONSTITUCIONAIS E LEGAIS - (III) = (I) + (II)	52.454.597,00	52.454.597,00	43.506.343,65	82,94

RELATÓRIO RESUMIDO DA EXECUÇÃO ORÇAMENTÁRIA
DEMONSTRATIVO DAS RECEITAS E DESPESAS COM AÇÕES E SERVIÇOS PÚBLICOS DE SAÚDE
ORÇAMENTOS FISCAL E DA SEGURIDADE SOCIAL
JANEIRO A AGOSTO / BIMESTRE JULHO - AGOSTO

RREO - ANEXO 12 (LC 141/2012, art. 35)

R\$ 1,00


DESPESAS COM AÇÕES E SERVIÇOS PÚBLICOS DE SAÚDE (ASPS) - POR SUBFUNÇÃO E CATEGORIA ECONÔMICA	DOTAÇÃO INICIAL	DOTAÇÃO ATUALIZADA (c)	DESPESAS EMPENHADAS		DESPESAS LIQUIDADAS		DESPESAS PAGAS	
			Até o Bimestre (d)	% (d/c) x 100	Até o Bimestre (e)	% (e/c) x 100	Até o Bimestre (f)	% (f/c) x 100
ATENÇÃO BÁSICA (IV)	6.240.677,00	9.088.328,93	6.011.113,89	66,14	5.400.010,65	59,42	5.298.211,47	58,30
Despesas Correntes	6.205.677,00	8.759.017,00	5.935.614,89	67,77	5.324.511,65	60,79	5.222.712,47	59,63
Despesas de Capital	35.000,00	329.311,93	75.499,00	22,93	75.499,00	22,93	75.499,00	22,93
ASSISTÊNCIA HOSPITALAR E AMBULATORIAL (V)	4.988.000,00	5.503.360,00	3.708.827,75	67,39	3.620.910,71	65,79	3.620.910,71	65,79
Despesas Correntes	4.988.000,00	5.503.360,00	3.708.827,75	67,39	3.620.910,71	65,79	3.620.910,71	65,79
Despesas de Capital	0,00	0,00	0,00	0,00	0,00	0,00	0,00	0,00
SUPOORTE PROFILÁTICO E TERAPÊUTICO (VI)	0,00	0,00	0,00	0,00	0,00	0,00	0,00	0,00
Despesas Correntes	0,00	0,00	0,00	0,00	0,00	0,00	0,00	0,00
Despesas de Capital	0,00	0,00	0,00	0,00	0,00	0,00	0,00	0,00
VIGILÂNCIA SANITÁRIA (VII)	40.000,00	40.000,00	0,00	0,00	0,00	0,00	0,00	0,00
Despesas Correntes	40.000,00	40.000,00	0,00	0,00	0,00	0,00	0,00	0,00
Despesas de Capital	0,00	0,00	0,00	0,00	0,00	0,00	0,00	0,00
VIGILÂNCIA EPIDEMIOLÓGICA (VIII)	0,00	0,00	0,00	0,00	0,00	0,00	0,00	0,00
Despesas Correntes	0,00	0,00	0,00	0,00	0,00	0,00	0,00	0,00
Despesas de Capital	0,00	0,00	0,00	0,00	0,00	0,00	0,00	0,00
ALIMENTAÇÃO E NUTRIÇÃO (IX)	0,00	0,00	0,00	0,00	0,00	0,00	0,00	0,00
Despesas Correntes	0,00	0,00	0,00	0,00	0,00	0,00	0,00	0,00
Despesas de Capital	0,00	0,00	0,00	0,00	0,00	0,00	0,00	0,00
OUTRAS SUBFUNÇÕES (X)	0,00	0,00	0,00	0,00	0,00	0,00	0,00	0,00
Despesas Correntes	0,00	0,00	0,00	0,00	0,00	0,00	0,00	0,00
Despesas de Capital	0,00	0,00	0,00	0,00	0,00	0,00	0,00	0,00
TOTAL (XI) = (IV + V + VI + VII + VIII + IX + X)	11.268.677,00	14.631.688,93	9.719.941,64	66,43	9.020.921,36	61,65	8.919.122,18	60,96



RREO - ANEXO 12 (LC 141/2012, art. 35)

R\$ 1,00

APURAÇÃO DO CUMPRIMENTO DO LIMITE MÍNIMO PARA APLICAÇÃO EM ASPS	DESPESAS EMPENHADAS (d)	DESPESAS LIQUIDADAS (e)	DESPESAS PAGAS (f)	
				Saldo Inicial (no exercício atual) (h)
Total das Despesas com ASPs (XII) = (XI)	9.719.941,64	9.020.921,36	8.919.122,18	
(-) Restos a Pagar Não Processados Inscritos Indevidamente no Exercício sem Disponibilidade Financeira (XIII)	699.020,28	699.020,28	699.020,28	
(-) Despesas Custeadas com Recursos Vinculados à Parcela do Percentual Mínimo que não foi Aplicada em ASPs em	0,00	0,00	0,00	
(-) Despesas Custeadas com Disponibilidade de Caixa Vinculada aos Restos a Pagar Cancelados (XV)	0,00	0,00	0,00	
(=) VALOR APLICADO EM ASPs (XVI) = (XII - XIII - XIV - XV)	9.020.921,36	8.321.901,08	8.220.101,90	
Despesa Mínima a ser Aplicada em ASPs (XVII) = (III) x 15% (LC 141/2012)			6.525.951,55	
Diferença entre o Valor Aplicado e a Despesa Mínima a ser Aplicada (XVIII) = (XVI (d ou e) - XVII)	2.494.969,81	1.795.949,53	1.694.150,35	
Limite não Cumprido (XIX) = (XVIII)	0,00			
PERCENTUAL DA RECEITA DE IMPOSTOS E TRANSFERÊNCIAS CONSTITUCIONAIS E LEGAIS APLICADO EM ASPs (XVI / III)*100 (mínimo de 15% conforme LC n° 141/2012 ou % da Lei Orgânica Municipal)	20,73	19,13		
LIMITE NÃO CUMPRIDO				
CONTROLE DO VALOR REFERENTE AO PERCENTUAL MÍNIMO NÃO CUMPRIDO EM EXERCÍCIOS ANTERIORES PARA FINS DE APLICAÇÃO DOS RECURSOS VINCULADOS CONFORME ARTIGOS 25 E 26 DA LC 141/2012	Saldo Inicial (no exercício atual) (h)	Despesas Custeadas no Exercício de Referência	Saldo Final (não aplicado) ¹ (l) = (h - (i ou j))	
		Empenhadas (i)	Liquidadas (j)	Pagas (k)
	0,00	0,00	0,00	0,00
	0,00	0,00	0,00	0,00
Diferença de limite não cumprido no exercício de referência 2025	0,00	0,00	0,00	
Diferença de limite não cumprido no exercício anterior 2024	0,00	0,00	0,00	
Diferença de limite não cumprido em Exercícios Anteriores	0,00	0,00	0,00	
TOTAL DA DIFERENÇA DE LIMITE NÃO CUMPRIDO EM EXERCÍCIOS ANTERIORES (XX)	0,00	0,00	0,00	



RELATÓRIO RESUMIDO DA EXECUÇÃO ORÇAMENTÁRIA
DEMONSTRATIVO DAS RECEITAS E DESPESAS COM AÇÕES E SERVIÇOS PÚBLICOS DE SAÚDE
ORÇAMENTOS FISCAL E DA SEGURIDADE SOCIAL
JANEIRO A AGOSTO / BIMESTRE JULHO - AGOSTO

RREO - ANEXO 12 (LC 141/2012, art. 35)


R\$ 1,00

EXECUÇÃO DE RESTOS A PAGAR

EXERCÍCIO DO EMPENHO ²	Valor Mínimo para aplicação em ASPS (m)	Valor aplicado em ASPS no exercício (n)	Valor aplicado além do limite mínimo (o) = (n - m), se < 0, então (o) = 0	Total inscrito em RP no exercício (p)	RPNP inscritos Indevidamente no Exercício sem Disponibilidade Financeira q = (XIIId)	Valor inscrito em RP considerado no Limite (r) = (p - (o + q)) se < 0, então (r) = (0)	Total de RP pagos (s)	Total de RP a pagar (t)	Total de RP cancelados ou prescritos (u)	Diferença entre o valor aplicado além do limite e o total de RP cancelados (v) = ((o + q) - u)
Empenhos do exercício de referência 2025	6.525.951,55	9.020.921,36	2.494.969,81	0,00	699.020,28	0,00	0,00	0,00	0,00	3.193.990,09
Empenhos do exercício anterior 2024	9.003.721,56	13.653.679,60	4.649.958,04	415.677,83	0,00	0,00	0,00	415.677,83	0,00	4.649.958,04
Empenhos de 2023	7.552.454,00	10.863.353,77	3.310.899,77	175.814,02	0,00	0,00	173.275,36	0,00	2.538,66	3.308.361,11
Empenhos de 2022	6.931.755,09	11.765.301,47	4.833.546,38	542,95	0,00	0,00	0,00	0,00	542,95	4.833.003,43
Empenhos de 2021 e anteriores	6.061.075,98	9.283.421,57	3.222.345,59	0,00	0,00	0,00	0,00	0,00	0,00	3.222.345,59
TOTAL DOS RESTOS A PAGAR CANCELADOS OU PRESCRITOS ATÉ O FINAL DO EXERCÍCIO ATUAL QUE AFETARAM O CUMPRIMENTO DO LIMITE (XXI)										0,00
TOTAL DOS RESTOS A PAGAR CANCELADOS OU PRESCRITOS ATÉ O FINAL DO EXERCÍCIO ANTERIOR QUE AFETARAM O CUMPRIMENTO DO LIMITE (XXII)										0,00
TOTAL DOS RESTOS A PAGAR CANCELADOS OU PRESCRITOS NO EXERCÍCIO ATUAL QUE AFETARAM O CUMPRIMENTO DO LIMITE (XXIII) = (XXI - XXII)										0,00

RESTOS A PAGAR CANCELADOS OU PRESCRITOS

CONTROLE DE RESTOS A PAGAR CANCELADOS OU PRESCRITOS CONSIDERADOS PARA FINS DE APLICAÇÃO DA DISPONIBILIDADE DE CAIXA CONFORME ARTIGO 24§ 1º e 2º DA LC 141/2012	Saldo Inicial (w)	Despesas Custeadas no Exercício de Referência			Saldo Final (não aplicado) ¹ (aa) = (w - (x ou y))
		Empenhadas (x)	Liquidadas (y)	Pagas (z)	
Restos a pagar cancelados ou prescritos no exercício a serem compensados (XXIV)	0,00	0,00	0,00	0,00	0,00
Restos a pagar cancelados ou prescritos no exercício imediatamente anterior a serem compensados (XXV)	0,00	0,00	0,00	0,00	0,00
Restos a pagar cancelados ou prescritos em exercícios anteriores a serem compensados (XXVI)	0,00	0,00	0,00	0,00	0,00
TOTAL DE RESTOS A PAGAR CANCELADOS OU PRESCRITOS A COMPENSAR (XXVII)	0,00	0,00	0,00	0,00	0,00




MUNICÍPIO DE SÃO JOÃO DO TRIUNFO - PR
CONSOLIDADO
RELATÓRIO RESUMIDO DA EXECUÇÃO ORÇAMENTÁRIA

DEMONSTRATIVO DAS RECEITAS E DESPESAS COM AÇÕES E SERVIÇOS PÚBLICOS DE SAÚDE
ORÇAMENTOS FISCAL E DA SEGURIDADE SOCIAL
JANEIRO A AGOSTO / BIMESTRE JULHO - AGOSTO

RREO - ANEXO 12 (LC 141/2012, art. 35)

R\$ 1,00

RECEITAS ADICIONAIS PARA O FINANCIAMENTO DA SAÚDE NÃO COMPUTADAS NO CÁLCULO DO MÍNIMO	PREVISÃO INICIAL	PREVISÃO ATUALIZADA (a)	RECEITAS REALIZADAS	
			Até o Bimestre (b)	% (b/a) x 100
RECEITAS DE TRANSFERÊNCIAS PARA A SAÚDE (XXVIII)	5.856.343,00	5.856.343,00	5.131.042,52	87,62
Proveniente da União	5.577.943,00	5.577.943,00	4.719.724,94	84,61
Proveniente dos Estados	278.400,00	278.400,00	411.317,58	147,74
Proveniente de outros Municípios	0,00	0,00	0,00	0,00
RECEITA DE OPERAÇÕES DE CRÉDITO INTERNAS E EXTERNAS VINCULADAS A SAÚDE (XXIX)	0,00	0,00	0,00	0,00
OUTRAS RECEITAS (XXX)	400.000,00	400.000,00	331.847,85	82,96
TOTAL DE RECEITAS ADICIONAIS PARA FINANCIAMENTO DA SAÚDE (XXXI) = (XXVIII + XXIX + XXX)	6.256.343,00	6.256.343,00	5.462.890,37	87,32




MUNICÍPIO DE SÃO JOÃO DO TRIUNFO - PR
CONSOLIDADO
RELATÓRIO RESUMIDO DA EXECUÇÃO ORÇAMENTÁRIA
DEMONSTRATIVO DAS RECEITAS E DESPESAS COM AÇÕES E SERVIÇOS PÚBLICOS DE SAÚDE
ORÇAMENTOS FISCAL E DA SEGURIDADE SOCIAL
JANEIRO A AGOSTO / BIMESTRE JULHO - AGOSTO

Página : 6 / 7
Exercício de 2025

RREO - ANEXO 12 (LC 141/2012, art. 35)

R\$ 1,00

DESPESAS COM SAÚDE POR SUBFUNÇÕES E CATEGORIA ECONÔMICA NÃO COMPUTADAS NO CÁLCULO DO MÍNIMO	DOTAÇÃO INICIAL	DOTAÇÃO ATUALIZADA (c)	DESPESAS EMPENHADAS		DESPESAS LIQUIDADAS		DESPESAS PAGAS	
			Até o Bimestre (d)	% (d/c) x 100	Até o Bimestre (e)	% (e/c) x 100	Até o Bimestre (f)	% (f/c) x 100
ATENÇÃO BÁSICA (XXXII)	7.427.343,00	10.808.853,58	4.780.613,99	44,23	3.993.712,40	36,95	3.845.133,26	35,57
Despesas Correntes	6.614.843,00	9.123.448,04	3.927.931,89	43,05	3.294.782,17	36,11	3.146.203,03	34,48
Despesas de Capital	812.500,00	1.685.405,54	852.682,10	50,59	698.930,23	41,47	698.930,23	41,47
ASSISTÊNCIA HOSPITALAR E AMBULATORIAL (XXXIII)	868.000,00	1.399.182,67	873.119,07	62,40	490.921,19	35,09	437.000,27	31,23
Despesas Correntes	868.000,00	1.399.182,67	873.119,07	62,40	490.921,19	35,09	437.000,27	31,23
Despesas de Capital	0,00	0,00	0,00	0,00	0,00	0,00	0,00	0,00
SUORTE PROFILÁTICO E TERAPÊUTICO (XXXIV)	0,00	0,00	0,00	0,00	0,00	0,00	0,00	0,00
Despesas Correntes	0,00	0,00	0,00	0,00	0,00	0,00	0,00	0,00
Despesas de Capital	0,00	0,00	0,00	0,00	0,00	0,00	0,00	0,00
VIGILÂNCIA SANITÁRIA (XXXV)	0,00	5.686,00	5.686,00	100,00	5.686,00	100,00	5.686,00	100,00
Despesas Correntes	0,00	5.686,00	5.686,00	100,00	5.686,00	100,00	5.686,00	100,00
Despesas de Capital	0,00	0,00	0,00	0,00	0,00	0,00	0,00	0,00
VIGILÂNCIA EPIDEMIOLÓGICA (XXXVI)	0,00	0,00	0,00	0,00	0,00	0,00	0,00	0,00
Despesas Correntes	0,00	0,00	0,00	0,00	0,00	0,00	0,00	0,00
Despesas de Capital	0,00	0,00	0,00	0,00	0,00	0,00	0,00	0,00
ALIMENTAÇÃO E NUTRIÇÃO (XXXVII)	0,00	0,00	0,00	0,00	0,00	0,00	0,00	0,00
Despesas Correntes	0,00	0,00	0,00	0,00	0,00	0,00	0,00	0,00
Despesas de Capital	0,00	0,00	0,00	0,00	0,00	0,00	0,00	0,00
OUTRAS SUBFUNÇÕES (XXXVIII)	0,00	0,00	0,00	0,00	0,00	0,00	0,00	0,00
Despesas Correntes	0,00	0,00	0,00	0,00	0,00	0,00	0,00	0,00
Despesas de Capital	0,00	0,00	0,00	0,00	0,00	0,00	0,00	0,00
TOTAL DAS DESPESAS NÃO COMPUTADAS NO CÁLCULO DO MÍNIMO (XXXIX) = (XXXII + XXXIII + XXXIV + XXXV + XXXVI + XXXVII + XXXVIII)	8.295.343,00	12.213.722,25	5.659.419,06	46,34	4.490.319,59	36,76	4.282.133,53	35,06



RELATÓRIO RESUMIDO DA EXECUÇÃO ORÇAMENTÁRIA
DEMONSTRATIVO DAS RECEITAS E DESPESAS COM AÇÕES E SERVIÇOS PÚBLICOS DE SAÚDE
ORÇAMENTOS FISCAL E DA SEGURIDADE SOCIAL
JANEIRO A AGOSTO / BIMESTRE JULHO - AGOSTO

RRRO - ANEXO 12 (LC 141/2012, art. 35)

R\$ 1,00

DESPESAS TOTAIS COM SAÚDE	DOTAÇÃO INICIAL	DOTAÇÃO ATUALIZADA (c)	DESPESAS EMPENHADAS		DESPESAS LIQUIDADAS		DESPESAS PAGAS	
			Até o Bimestre (d)	% (d/c) x 100	Até o Bimestre (e)	% (e/c) x 100	Até o Bimestre (f)	% (f/c) x 100
ATENÇÃO BÁSICA (XL) = (IV + XXXII)	13.668.020,00	19.897.182,51	10.791.727,88	54,24	9.393.723,05	47,21	9.143.344,73	45,95
ASSISTÊNCIA HOSPITALAR E AMBULATORIAL (XLI) = (V + XXXIII)	5.856.000,00	6.902.542,67	4.581.946,82	66,38	4.111.831,90	59,57	4.057.910,98	58,79
SUORTE PROFILÁTICO E TERAPÊUTICO (XLII) = (VI + XXXIV)	0,00	0,00	0,00	0,00	0,00	0,00	0,00	0,00
VIGILÂNCIA SANITÁRIA (XLIII) = (VII + XXXV)	40.000,00	45.686,00	5.686,00	12,45	5.686,00	12,45	0,00	0,00
VIGILÂNCIA EPIDEMIOLÓGICA (XLIV) = (VIII + XXXVI)	0,00	0,00	0,00	0,00	0,00	0,00	0,00	0,00
ALIMENTAÇÃO E NUTRIÇÃO (XLV) = (XIX + XXXVII)	0,00	0,00	0,00	0,00	0,00	0,00	0,00	0,00
OUTRAS SUBFUNÇÕES (XLVI) = (X + XXXVIII)	0,00	0,00	0,00	0,00	0,00	0,00	0,00	0,00
TOTAL DAS DESPESAS COM SAÚDE (XLVII) = (XI + XXXIX)	19.564.020,00	26.845.411,18	15.379.360,70	57,29	13.511.240,95	50,33	13.201.255,71	49,18

Fonte: Sistema Contábil - Belta Sistemas.Unidade Responsável: PREFEITURA MUNICIPAL DE SAO JOAO DO TRIUNFO. Emissão: 22/09/2025, às 10:04:22.

Notas:

* Nos cinco primeiros bimestres do exercício, o acompanhamento será feito com base na despesa liquidada. No último bimestre do exercício, o valor deverá corresponder ao total da despesa empenhada.

† Até o exercício de 2018, o controle da execução dos restos a pagar considerava apenas os valores dos restos a pagar não processados (regra antiga). A partir do exercício de 2019, o controle da execução dos restos a pagar considera os restos a pagar processados e não processados (regra nova).

‡ Essas despesas são consideradas executadas pelo ente transferidor.

Nota(s) Explicativa(s):

SÃO JOÃO DO TRIUNFO, 22/09/2025

Mário Cezar da Silva
Prefeito Municipal

Mônica Adriana da Silva Rodrigues
Secretária de Finanças e Contabilidade

Juliano Gabre Mendes
Coordenador de Controle Interno

Paula Renata Carneiro
Contadora - CRC-PR 055565/O-9